

Konu:

SANAYİ İŞLETMELERİ NİSAN AYI SONUNA KADAR YILLIK İŞLETME CETVELLERİNİ VERMEK ZORUNDADIRLAR

Bilindiği üzere Sanayi Sicil Kanunu'nun 1. maddesi uyarınca, bir maddenin vasıf, şekil, hassa veya terkiibini makine, cihaz, tezgâh, alet veya diğer vasıta ve kuvvetlerin yardımı ile veya sadece el emeği ile kısmen veya tamamen değiştirmek veya bu maddeleri işlemek suretiyle devamlı ve seri halinde imal veya istihsal eden yerlerle madenlerin çıkarılıp işlendiği yerler sanayi işletmesi, buralarda yapılan işler sanayi işleri ve buraları işletenler sanayici sayılmaktadırlar. 2017 yılında yapılan yasal bir değişiklik ile;

- 1- Devamlı ve seri halinde tamirat yapan müesseseler,**
- 2- Elektrik veya sair enerji istihsal eden santraller,**
- 3- Gemi inşaatı gibi büyük inşaat yerleri,**
- 4- Bilişim teknolojisi ve yazılım üreten işletmeler ,**

sanayi işletmesi olarak kabul edilmişlerdir. Dolayısıyla yukarıda sayılan faaliyetlerde bulunan işletmelerin de Nisan 2019 sonuna kadar yıllık işletme cetvelini, elektronik ortamda, Sanayi ve Teknoloji Bakanlığı'na bildirmeleri gerekmektedir.

1. Sanayi Sicil Kanunu'nun 2. maddesi gereği, sanayi işletmelerinin üretim faaliyetlerine başladıktan sonra iki ay içinde Sanayi Sicil Bilgi Sistemi'ne kayıt olması zorunlu bulunmaktadır. **Her üretim yapılan yerin ayrı ayrı** kaydedilmesi gerekmektedir.

2. Sanayi Sicil Bilgi Sistemi'ne kayıt yapılan her işletme adına Sanayi Sicil Belgesi düzenlenmekte olup, söz konusu Sanayi Sicil Belgesinin veriliş tarihi itibarıyla **iki yılda bir elektronik ortamda vize** ettirilmesi gerekmektedir.

3. Kanununun 4. maddesi gereği sanayi işletmelerinin faaliyetlerine son vermeleri, ara vermeleri, yeniden üretime başlaması ve verilen bilgilerde değişiklik olması durumlarında **bir ay içinde** Bakanlığa (Sanayi ve Teknoloji İl Müdürlüğü'ne) bilgi verilmesi zorunluluğu bulunmaktadır.

4. Kanununun 5. maddesi gereği sanayi işletmeleri **bir önceki yılla ilgili** faaliyetlerinin yer aldığı yıllık işletme cetvellerini **yılsonundan itibaren dört ay içinde** Bakanlığa (Sanayi ve Teknoloji İl Müdürlüğü'ne) vermek zorundadırlar. Kendilerine Hazine ve Maliye Bakanlığı'nca **özel hesap dönemi** tayin edilen mükellefler ise, **özel hesap dönemlerinin bitimini takip eden dördüncü ay sonuna kadar** söz konusu bildirimini yapmak zorundadırlar.

Yıllık İşletme Cetveli Sanayi ve Teknoloji Bakanlığı'nın; <https://sanayisicil.sanayi.gov.tr> internet adresinden **elektronik ortamda verilebilecektir.**

Sanayi Sicil Tebliği'nin 11. maddesi aşağıdaki gibidir:

“Madde 11: Yıllık işletme cetveli verilmesi

(1) Yıllık işletme cetveli, e-Devlet kapısı veya Bakanlık web sayfası Sanayi Sicil Bilgi Sistemi üzerinden elektronik ortamda verilir.

(2) İşletme tarafından elektronik ortamda verilen yıllık işletme cetveli bilgileri İl Müdürlüğü tarafından incelenir ve onaylanır.

(3) Mücbir sebeplerden dolayı yıllık işletme cetvelleri ile ilgili İl Müdürlüğüne yapılan müracaatlarda Sanayi Sicil Bilgi Sistemine girişi İl Müdürlüğü tarafından yapılır.”

5. Yükümlülükleri yerine getirmeyen, yanlış veya eksik beyanda bulunan sanayi işletmeleri hakkında kanunun 9. maddesi uyarınca idari para cezası uygulanmaktadır.

Saygılarımızla,

**DENGE İSTANBUL YEMİNLİ
MALİ MÜŞAVİRLİK A.Ş.**

EK:

Yazılım Kullanım Kılavuzu

(*) Sirkülerlerimizde yer verilen açıklamalar sadece bilgilendirme amaçlıdır. Tereddüt edilen hususlarda kesin işlem tesis etmeden önce konusunda uzman bir danışmandan görüş ve destek alınması tavsiyemiz olup; sadece sirkülerlerimizdeki açıklamalar dayanak gösterilerek yapılacak işlemler sonucunda doğacak zararlardan müşavirliğimiz sorumlu olmayacaktır.

(**) Sirkülerlerimiz hakkında görüş, eleştiri ve sorularınız için aşağıda bilgileri yer alan uzmanlarımıza yazabilirsiniz.

Erkan YETKİNER

YMM

Mazars/Denge, Ortak

eyetkiner@mazarsdenge.com.tr

Güray ÖĞREDİK

SMMM

Mazars/Denge, Direktör,

gogredik@mazarsdenge.com.tr

**T.C.
BİLİM, SANAYİ VE TEKNOLOJİ BAKANLIĞI
BİLGİ İŞLEM DAİRESİ BAŞKANLIĞI**

**ŞİRKETLER BİLGİ SİSTEMİ (ŞBS)
- 0064 PROJESİ**

**YAZILIM KULLANIM KILAVUZU
(GİRİŞİMCİ)**

İÇİNDEKİLER

1. GİRİŞ	3
1.1 Amaç ve Kapsam	3
1.2 Terimler ve Kısaltmalar	3
2. YAZILIMA GENEL BAKIŞ	3
2.1 Kullanıcı Girişi	4
2.2 Şifre Değişirme.....	4
2.3 Duyurular.....	5
2.3.1 Duyuru Listesi	5
2.3.2 Duyuruların Görüntülenmesi	5
2.4 Ana Sayfa.....	6
2.5 Yeni İşletme Kaydı	7
2.5.2 Tesis Bilgileri	10
2.5.3 Kapasite Bilgileri	15
2.5.4 Ar-Ge Faaliyetleri.....	26
2.5.5 Onay	27
2.6 Yıllık İşletme Cetveli	29
2.6.1 Yıllık İşletme Cetveli	30
2.6.2 İşletme Cetveli Anketi	33

Tablo Listesi

Tablo 1-1 Terimler ve Kısaltmalar	3
---	---

1. GİRİŞ

1.1 Amaç ve Kapsam

Bu doküman; Şirketler Bilgi Sistemi Projesi kapsamında geliştirilecek sistemin nasıl kullanılacağını detayları ile anlatmak amacı ile hazırlanmıştır.

1.2 Terimler ve Kısaltmalar

Tablo 1-1 Terimler ve Kısaltmalar

Kısaltma	Tanım
Bakanlık	T.C. Bilim Sanayi ve Teknoloji Bakanlığı
İdare	T.C. Bilim Sanayi ve Teknoloji Bakanlığı Bilgi İşlem Dairesi Başkanlığı
MSB	Milli Savunma Bakanlığı
Proje	Şirketler Bilgi Sistemi Projesi
SGK	Sosyal Güvenlik Kurumu
SSBS	Sanayi Sicil Bilgi Sistemi
ŞBS	Şirketler Bilgi Sistemi
TEDAŞ	Türkiye Elektrik Dağıtım Anonim Şirketi

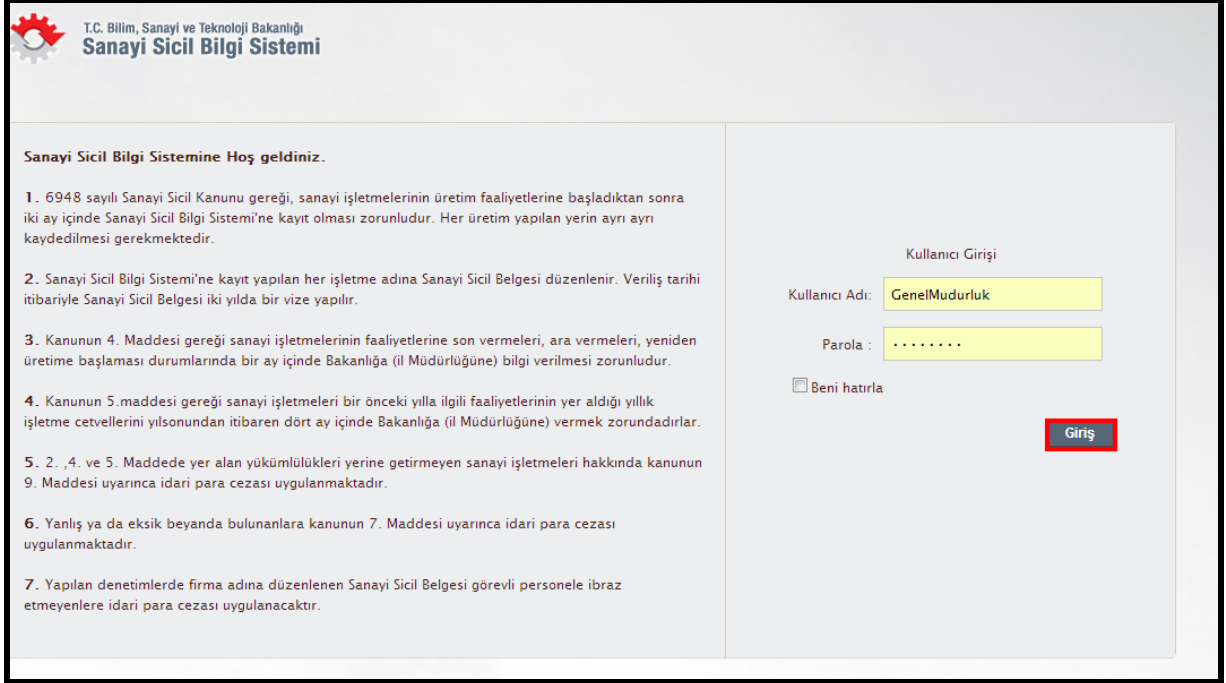
2. YAZILIMA GENEL BAKIŞ

Bu kullanım kılavuzu; ŞBS'ni kullanarak ŞBS'nin ihtiyaç duyulan verilerin, toplamasını, saklamasını, değerlendirmesini, izlemesini, bu veriler üzerinden raporlama yapmasını ve bunları yayımlamasını sağlayacak olan sistemdir.

Her kullanıcı tipinin ortak olarak gördüğü ekranlar sırasıyla şu şekildedir.

2.1 Kullanıcı Girişi

Kırımızı yazı ile belirtilmiş olan “Kullanıcı Adı” ve “Parola” alanları doldurulup “Giriş” yazısına basarak sisteme giriş yapabilirsiniz.



Şekil 1 – Kullanıcı Giriş Ekranı

2.2 Şifre Değişirme

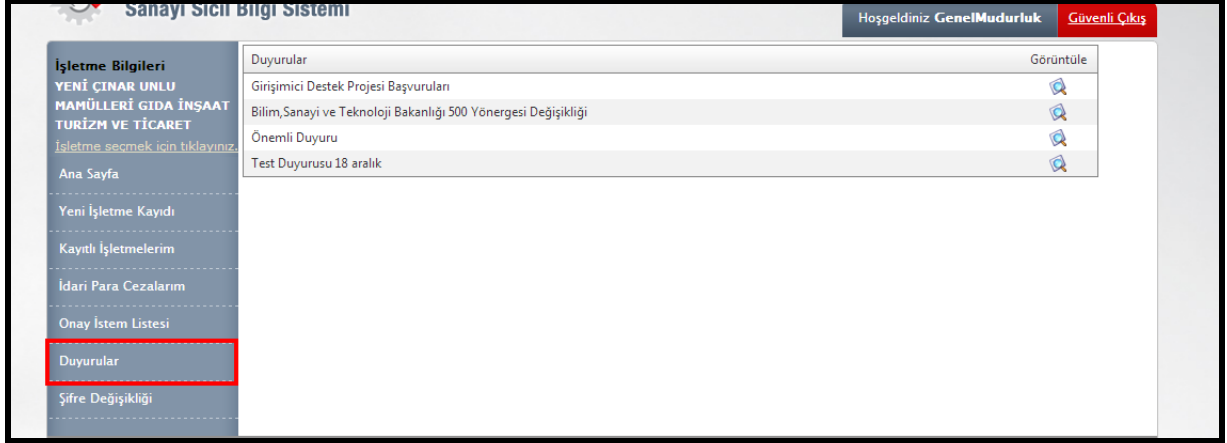
Sağ taraftaki ana menüden “Şifre Değişikliği” linkine tıkladıktan sonra Şekil– 2’da görünen alanlar doldurulup, “Şifre Değiştir” butonuna tıklayarak işlem tamamlanır.



Şekil 2 – Şifre Değişirme Ekranı

2.3 Duyurular

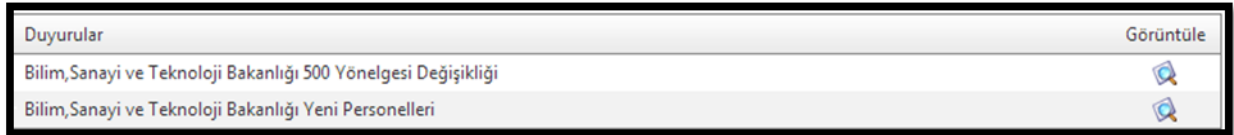
Ana Menüde “Duyurular” menüsüne tıklanılarak ulaşılabilen bu ekranda, sistem yöneticileri tarafından yapılan duyurular görüntülenebilir.



Şekil 3 – Duyurular Ekranı

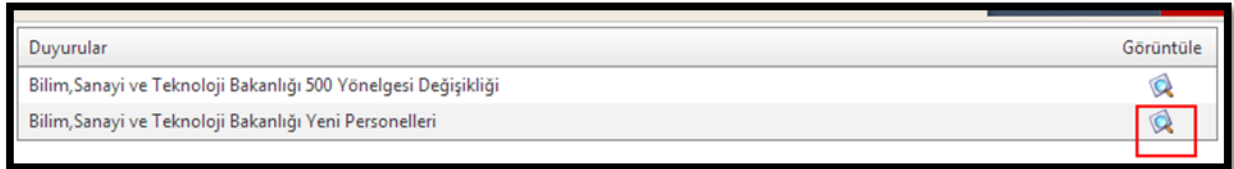
2.3.1 Duyuru Listesi

Yayında olan duyurular listesi Şekil-4 'deki gibi liste halinde görüntülenecektir.



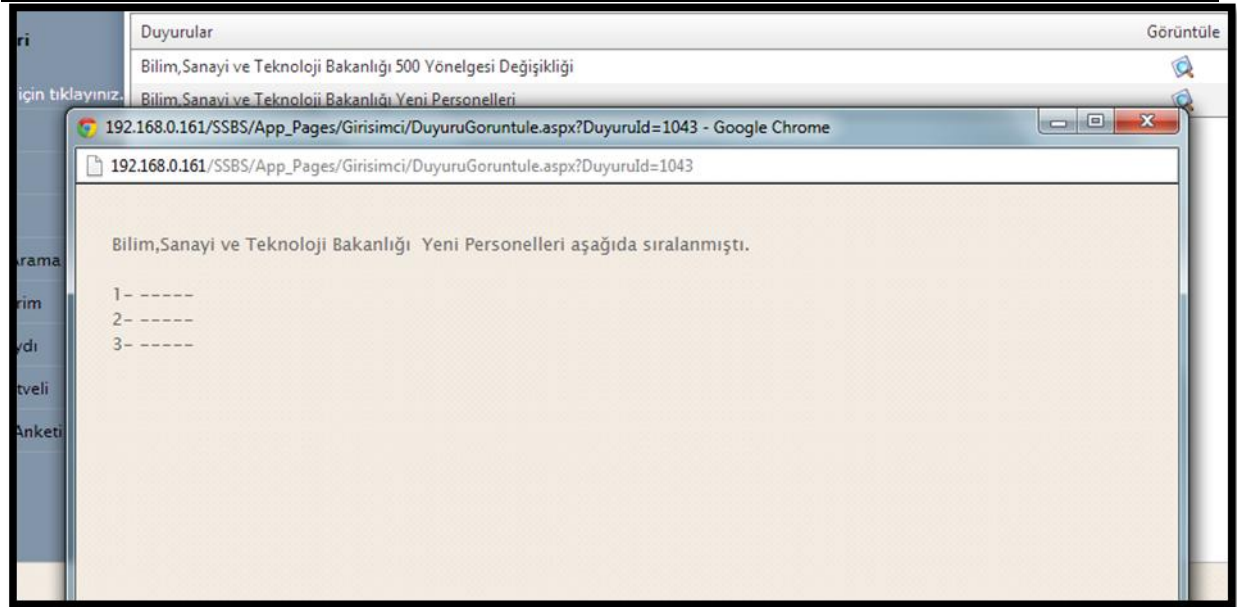
Şekil 4 – Duyuru Listesi Ekran

2.3.2 Duyuruların Görüntülenmesi



Şekil 5– Duyuru Görüntüle Ekranı

Şekil 5’de görülen kırmızı alan içinde kalan büyüteç şekline tıklayınca duyurunun içeriğini Şekil 6’teki gibi görüntüleyebilirsiniz.

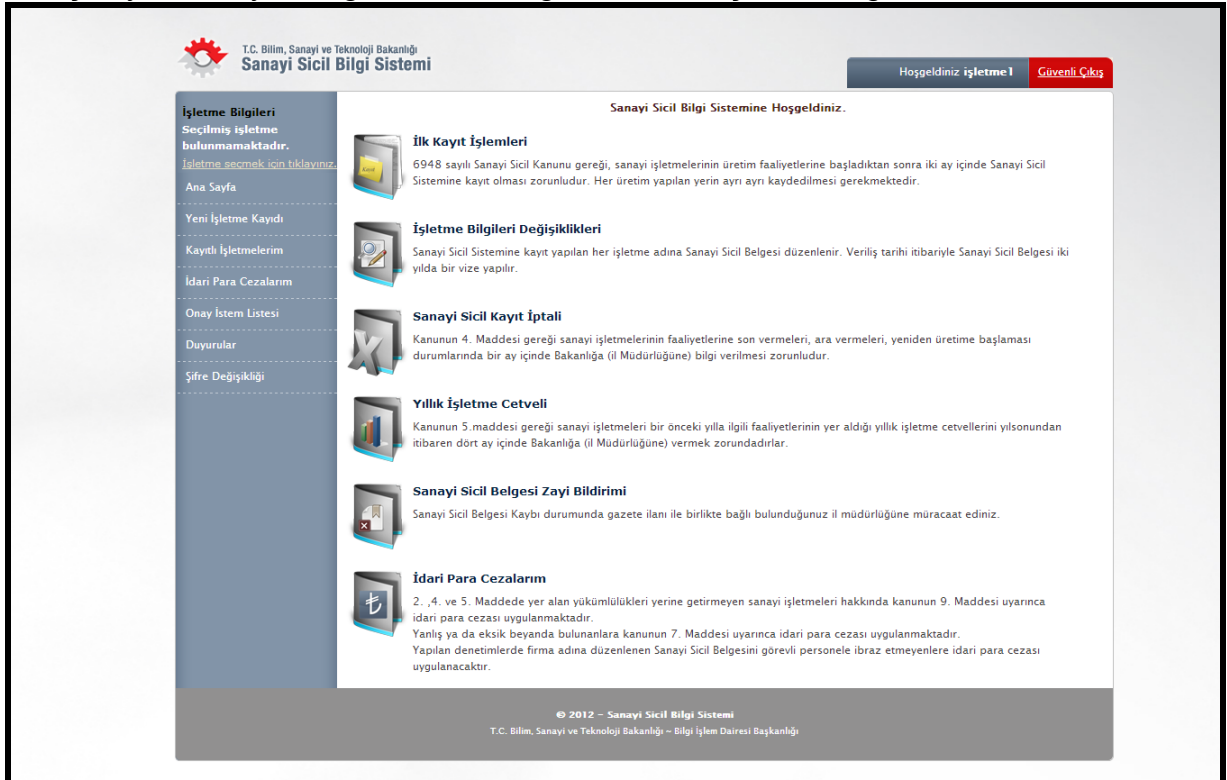


Şekil 6 –Duyuru İçeriği Ekranı

Girişimci rolündeki kullanıcının görebildiği alanlar şunlardır.

2.4 Ana Sayfa

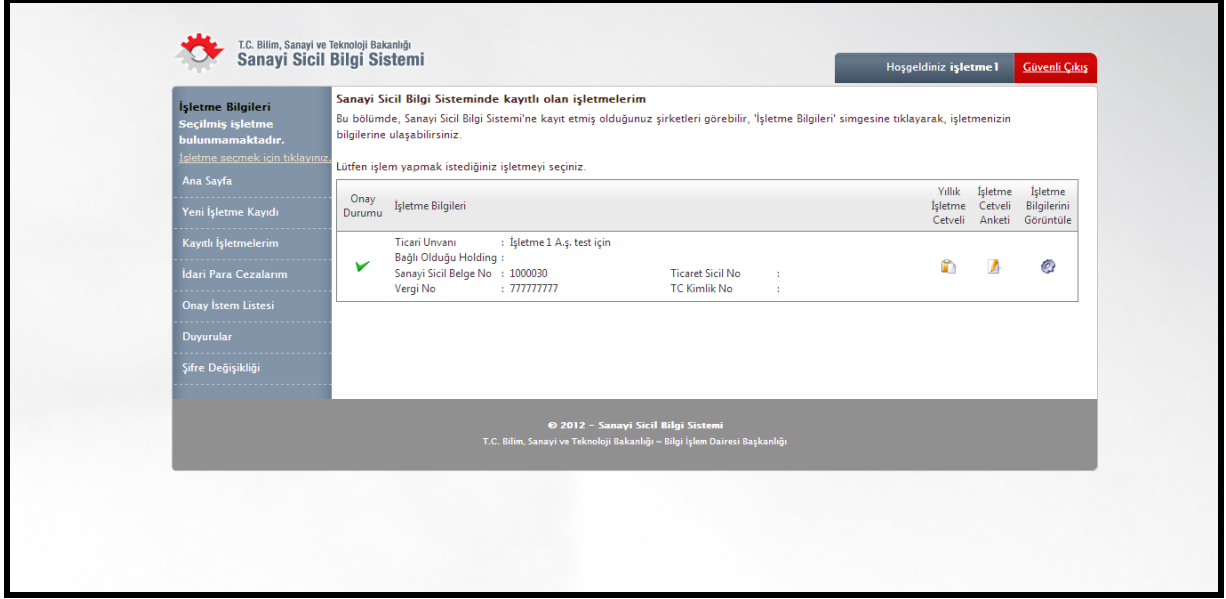
Sistemin ana sayfasında, Bakanlık tarafından hazırlanmış ve kullanıcıyı bilgilendirme amaçlı uyarıların yazıldığı bu ekranın görüntüsünü Şekil8’de görebilirsiniz.



Şekil 8 – Ana Sayfa Ekranı

2.4.1.1 Kayıtlı İşletmelerim

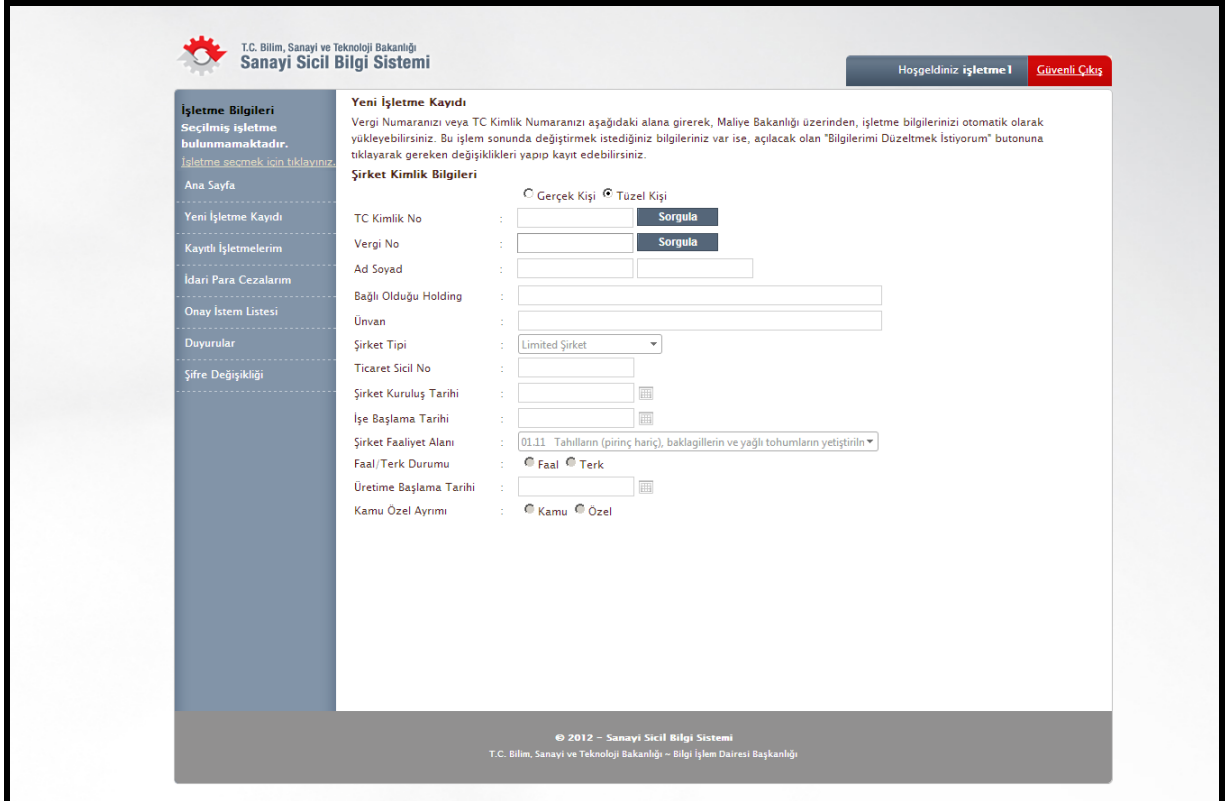
Kullanıcı bu alanda daha önce kayıt ettiği firmaların listesini görebilir.



Şekil 9 – Kayıtlı İşletmelerim Ekranı

2.5 Yeni İşletme Kaydı

Kullanıcı ana menüde bulunan “Yeni İşletme Kaydı” menüsüne girerek Şekil 10’de görüldüğü gibi yeni işletme kaydı yapabilirler.



Şekil 10 – Yeni İşletme Kaydı Ekranı (1)

T.C. Bilim, Sanayi ve Teknoloji Bakanlığı
Sanayi Sicil Bilgi Sistemi

Hoşgeldiniz İşletme | Güvenli Çıkış

İşletme Bilgileri
Seçilmiş işletme bulunmamaktadır.
İşletme seçmek için tıklayınız.

Ana Sayfa

Yeni İşletme Kaydı

Kayıtlı İşletmelerim

İdari Para Cezalarım

Onay İstem Listesi

Duyurular

Şifre Değişikliği

Yeni İşletme Kaydı

Vergi Numaranızı veya TC Kimlik Numaranızı aşağıdaki alana girerek, Maliye Bakanlığı üzerinden, işletme bilgilerinizi otomatik olarak yükleyebilirsiniz. Bu işlem sonunda değiştirmek istediğiniz bilgileriniz var ise, açılacak olan "Bilgilerimi Düzeltmek İstiyorum" butonuna tıklayarak gereken değişiklikleri yapıp kayıt edebilirsiniz.

Şirket Kimlik Bilgileri

Gerçek Kişi Tüzel Kişi

TC Kimlik No :

Vergi No :

Ad Soyad :

Bağlı Olduğu Holding :

Ünvan :

Şirket Tipi :

Ticaret Sicil No :

Şirket Kuruluş Tarihi :

İşe Başlama Tarihi :

Şirket Faaliyet Alanı :

Faal/Terk Durumu : Faal Terk

Üretim Başlama Tarihi :

Kamu Özel Ayrımı : Kamu Özel

© 2012 - Sanayi Sicil Bilgi Sistemi
T.C. Bilim, Sanayi ve Teknoloji Bakanlığı - Bilgi İşlem Dairesi Başkanlığı

Şekil 11 – Yeni İşletme Kaydı Ekranı (2)

Şekil12’de görülen “Kaydet” tuşuna basarak şirketi kayıt eder.”İleri” butonu ile diğer kayıt etmesi gereken bölümlere geçebilir.

T.C. Bilim, Sanayi ve Teknoloji Bakanlığı
Sanayi Sicil Bilgi Sistemi

Hoşgeldiniz İşletme | Güvenli Çıkış

İşletme Bilgileri
İşletme 1 A.Ş. test için
İşletme seçmek için tıklayınız.

Ana Sayfa

Yeni İşletme Kaydı

Kayıtlı İşletmelerim

İdari Para Cezalarım

Onay İstem Listesi

Duyurular

Şifre Değişikliği

İşletme Bilgileri

Bu bölümde, seçmiş olduğunuz işletmenin tüm bilgilerini girebilir ve güncelleyebilirsiniz.

Şirket Kimlik Bilgileri

Gerçek Kişi Tüzel Kişi

TC Kimlik No :

Vergi No :

Ad Soyad :

Bağlı Olduğu Holding :

Ünvan :

Şirket Tipi :

Ticaret Sicil No :

Şirket Kuruluş Tarihi :

İşe Başlama Tarihi :

Şirket Faaliyet Alanı :

Faal/Terk Durumu : Faal Terk

Üretim Başlama Tarihi :

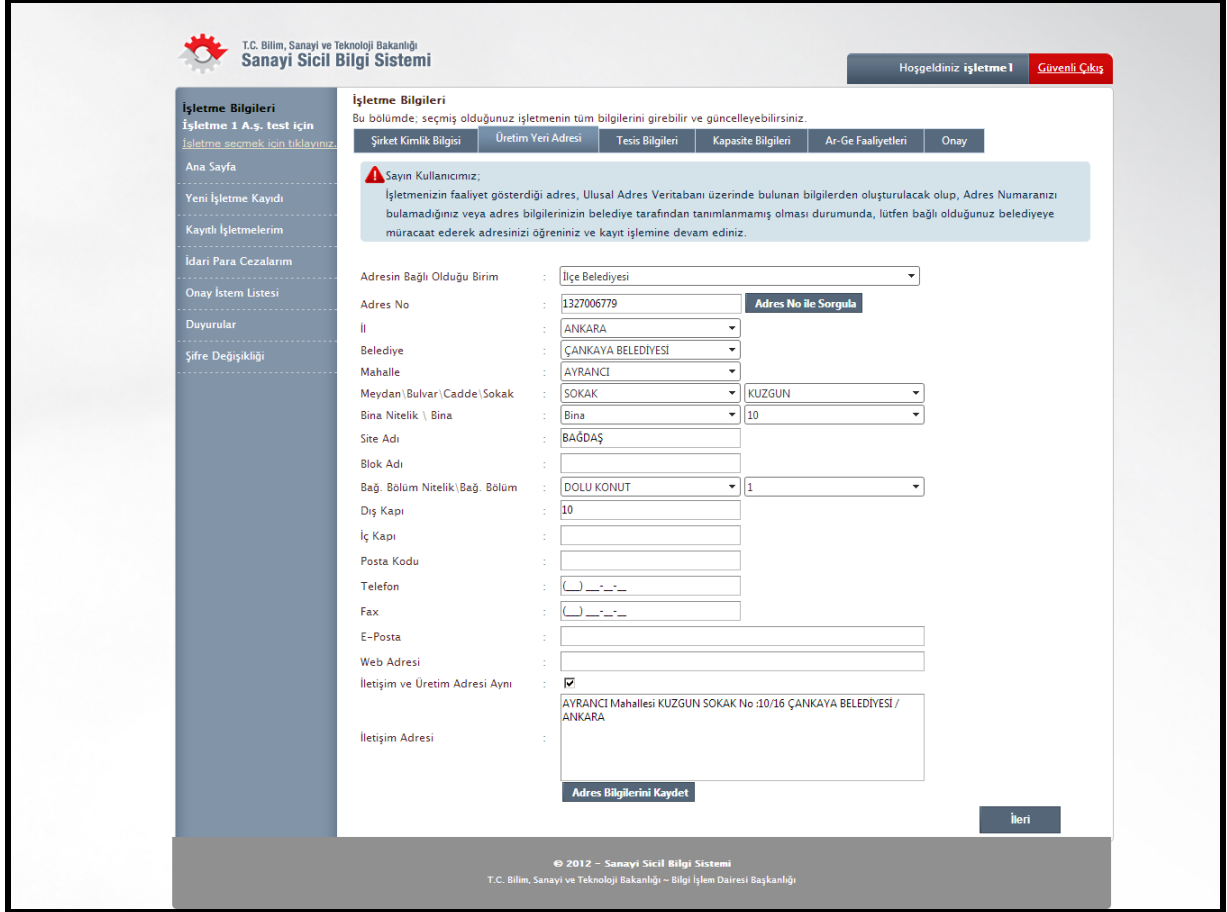
Kamu Özel Ayrımı : Kamu Özel

© 2012 - Sanayi Sicil Bilgi Sistemi
T.C. Bilim, Sanayi ve Teknoloji Bakanlığı - Bilgi İşlem Dairesi Başkanlığı

Şekil12 – Yeni İşletme Kayıt Edildi Ekranı (3)

2.5.1.1 Üretim Yeri Adresi

Şekil 13 'deki görünen alanlar doldurularak adres bilgilerinizi kayıt edebilirsiniz. "İleri" butonu ile doldurulması gereken diğer bölüme geçilir.



T.C. Bilim, Sanayi ve Teknoloji Bakanlığı
Sanayi Sicil Bilgi Sistemi

Hosgeldiniz **İşletme 1** **Güvenli Çıkış**

İşletme Bilgileri
İşletme 1 A.Ş. test için
İşletme seçmek için tıklayınız.

Ana Sayfa
Yeni İşletme Kaydı
Kayıtlı İşletmelerim
İdari Para Cezaları
Onay İstem Listesi
Duyurular
Şifre Değişikliği

İşletme Bilgileri
Bu bölümde, seçmiş olduğunuz işletmenin tüm bilgilerini girebilir ve güncelleyebilirsiniz.

Şirket Kimlik Bilgisi Üretim Yeri Adresi Tesis Bilgileri Kapasite Bilgileri Ar-Ge Faaliyetleri Onay

⚠ Sayın Kullanıcılarımız;
İşletmenizin faaliyet gösterdiği adres, Ulusal Adres Veritabanı üzerinde bulunan bilgilerden oluşturulacak olup, Adres Numaranızı bulamadığımız veya adres bilgilerinizin belediye tarafından tanımlanmamış olması durumunda, lütfen bağlı olduğunuz belediyeye müracaat ederek adresinizi öğreniniz ve kayıt işlemine devam ediniz.

Adresin Bağlı Olduğu Birim : İlçe Belediyesi

Adres No : 1327006779 **Adres No ile Sorgula**

İl : ANKARA

Belediye : ÇANKAYA BELEDİYESİ

Mahalle : AYRANCI

Meydan/Bulvarı/Cadde/Sokak : SOKAK KUZGUN

Bina Nitelik \ Bina : Bina 10

Site Adı : BAĞDAŞ

Blok Adı :

Bağ. Bölüm Nitelik \ Bağ. Bölüm : DOLU KONUT 1

Diş Kapı : 10

İç Kapı :

Posta Kodu :

Telefon : () - - - -

Fax : () - - - -

E-Posta :

Web Adresi :

İletişim ve Üretim Adresi Aynı :

İletişim Adresi : AYRANCI Mahallesi KUZGUN SOKAK No :10/16 ÇANKAYA BELEDİYESİ / ANKARA

Adres Bilgilerini Kaydet

İleri

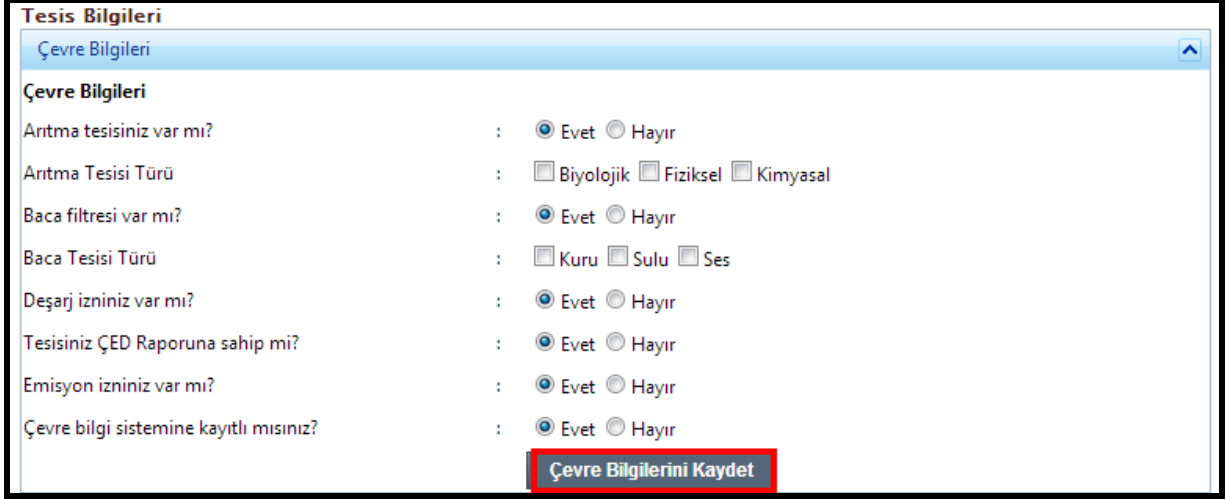
© 2012 - Sanayi Sicil Bilgi Sistemi
T.C. Bilim, Sanayi ve Teknoloji Bakanlığı - Bilgi İşlem Dairesi Başkanlığı

Şekil 13 – Üretim Yeri Adresi Ekranı

2.5.2 Tesis Bilgileri

2.5.2.1 Çevre Bilgileri

Firma kendine uygun bir şekilde Şekil 14'deki alanları doldurarak çevre bilgilerini "Çevre Bilgileri Kaydet" butonuna tıklayarak işlemini tamamlayabilir.



Tesis Bilgileri

Çevre Bilgileri

Çevre Bilgileri

Antma tesisiniz var mı? : Evet Hayır

Antma Tesisi Türü : Biyolojik Fiziksel Kimyasal

Baca filtresi var mı? : Evet Hayır

Baca Tesisi Türü : Kuru Sulu Ses

Deşarj izniniz var mı? : Evet Hayır

Tesisiniz ÇED Raporuna sahip mi? : Evet Hayır

Emisyon izniniz var mı? : Evet Hayır

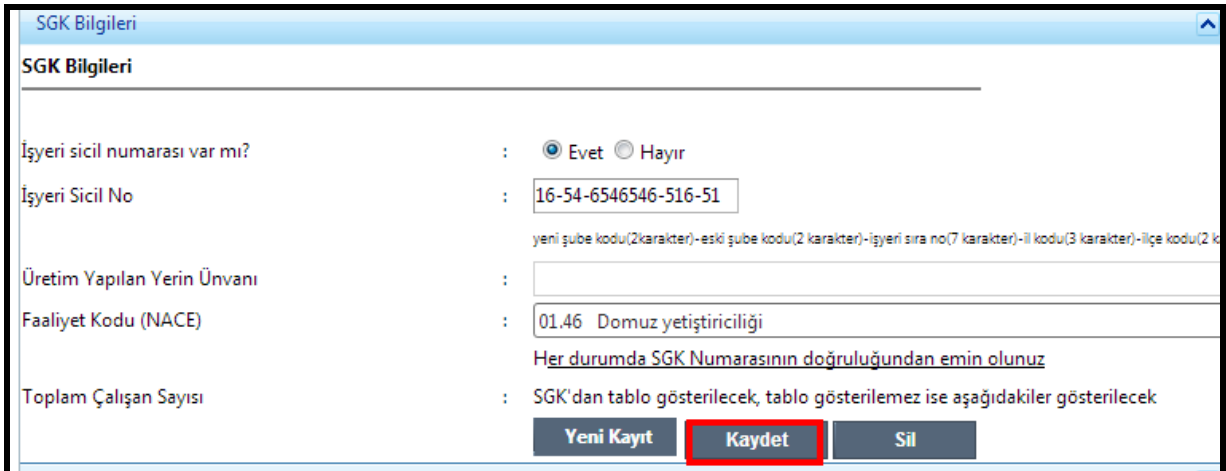
Çevre bilgi sistemine kayıtlı mısınız? : Evet Hayır

Çevre Bilgilerini Kaydet

Şekil 14– Çevre Bilgileri Kayıt Ekranı

2.5.2.2 SGK Bilgileri

Firma kendine uygun bir şekilde Şekil 15'deki alanları doldurarak çevre bilgilerini "SGK Bilgilerini Kaydet" butonuna tıklayarak işlemini tamamlayabilir.



SGK Bilgileri

SGK Bilgileri

İşyeri sicil numarası var mı? : Evet Hayır

İşyeri Sicil No : 16-54-6546546-516-51
yeni şube kodu(2karakter)-eski şube kodu(2 karakter)-işyeri sıra no(7 karakter)-il kodu(3 karakter)-ilçe kodu(2 k

Üretim Yapılan Yerin Ünvanı :

Faaliyet Kodu (NACE) : 01.46 Domuz yetiştiriciliği
Her durumda SGK Numarasının doğruluğundan emin olunuz

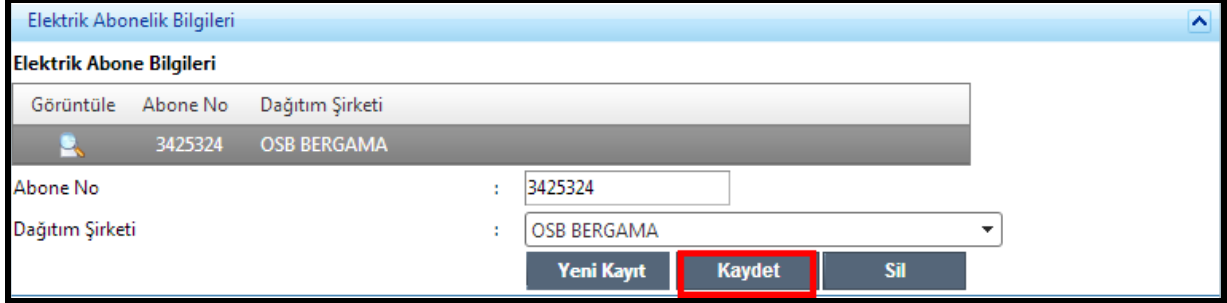
Toplam Çalışan Sayısı : SGK'dan tablo gösterilecek, tablo gösterilemez ise aşağıdakiler gösterilecek

Yeni Kayıt **Kaydet** **Sil**

Şekil 15 – SGK Bilgileri Kayıt Ekranı

2.5.2.3 Elektrik Abone Bilgileri

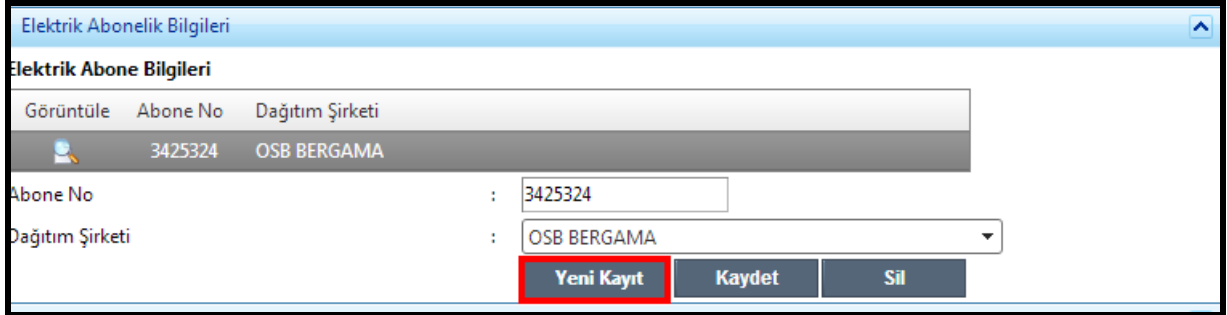
Firma kendine uygun bir şekilde Şekil 16'deki alanları doldurarak elektrik abone bilgilerini "Kaydet" butonuna tıklayarak işlemini tamamlayabilir.



The screenshot shows a web form titled 'Elektrik Abonelik Bilgileri'. It contains a table with columns 'Görüntüle', 'Abone No', and 'Dağıtım Şirketi'. The first row shows a magnifying glass icon, the number '3425324', and 'OSB BERGAMA'. Below the table, there are input fields for 'Abone No' (3425324) and 'Dağıtım Şirketi' (OSB BERGAMA). At the bottom, there are three buttons: 'Yeni Kayıt', 'Kaydet' (highlighted in red), and 'Sil'.

Şekil 16– Elektrik Abone Bilgileri Kaydet Ekranı

Kullanıcı isterse birden fazla elektrik abone bilgisi kaydedebilir ve her kaydettiği abone bilgisi yukarıda liste olarak sıralanır(Şekil 17 'teki gibi)



The screenshot shows the same 'Elektrik Abonelik Bilgileri' form as in Şekil 16. The 'Yeni Kayıt' button is highlighted in red, indicating the next step in the process.

Şekil 17 – Elektrik Abone Bilgileri Listesi Ekranı

Firma kendine uygun bir şekilde Şekil 18'deki alanları doldurarak elektrik abone bilgileri "Yeni Kayıt" butonuna tıklayarak işlemini tamamlayabilir.



The screenshot shows a more detailed 'Elektrik Abone Bilgileri' form. It includes a table with columns 'Görüntüle', 'Abone No', 'Elektrik Gücü', 'Jenaratör Gücü', and 'Dağıtım Şirketi'. The first row shows a magnifying glass icon, '654651', '661.00', '1.00', and 'OSB ERBAA'. Below the table, there are input fields for 'Tesisin kurulu Elektrik Gücü (kW)' (661), 'Jenaratör Gücü (kW)' (1), 'Abone No' (654,651), and 'Elektrik Dağıtım Şirketi' (OSB ERBAA). At the bottom, there are three buttons: 'Yeni Kayıt' (highlighted in red), 'Kaydet', and 'Sil'.

Şekil 18 – Elektrik Abone Bilgileri Yeni Kayıt Ekranı

Firmayı üste bulunan listeden seçip, Şekil 19'da gösterilen "Sil" butonuna basarak elektrik abone bilgilerini silebilirsiniz.

Şekil 19 – Elektrik Abone Bilgileri Sil Ekranı

2.5.2.4 Doğalgaz Abonelik Bilgileri

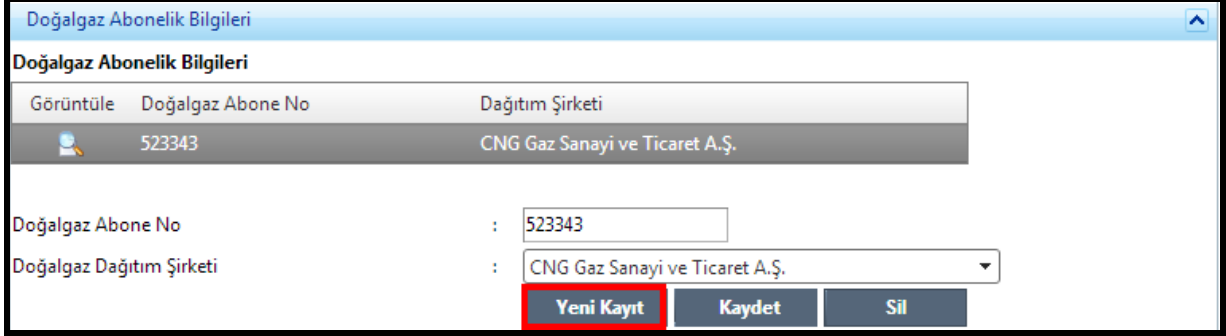
Firma kendine uygun bir şekilde Şekil 20'deki alanları doldurarak doğalgaz abonelik bilgileri "Kaydet" butonuna tıklayarak işlemini tamamlayabilir.

Şekil 20 – Doğalgaz Abonelik Bilgileri Kayıt Ekranı

Kullanıcı isterse birden fazla doğalgaz abonelik bilgisi kaydedebilir ve her kaydettiği abone bilgisi üst kısımdaki liste olarak sıralanır(Şekil 21 'teki gibi)


Şekil 21 – Doğalgaz Abonelik Bilgileri Listesi Ekranı

Firma kendine uygun bir şekilde Şekil 22'daki alanları doldurarak doğalgaz abonelik bilgileri "Yeni Kayıt" butonuna tıklayarak işlemini tamamlayabilir.



Doğalgaz Abonelik Bilgileri

Doğalgaz Abonelik Bilgileri

Görüntüle	Doğalgaz Abone No	Dağıtım Şirketi
	523343	CNG Gaz Sanayi ve Ticaret A.Ş.

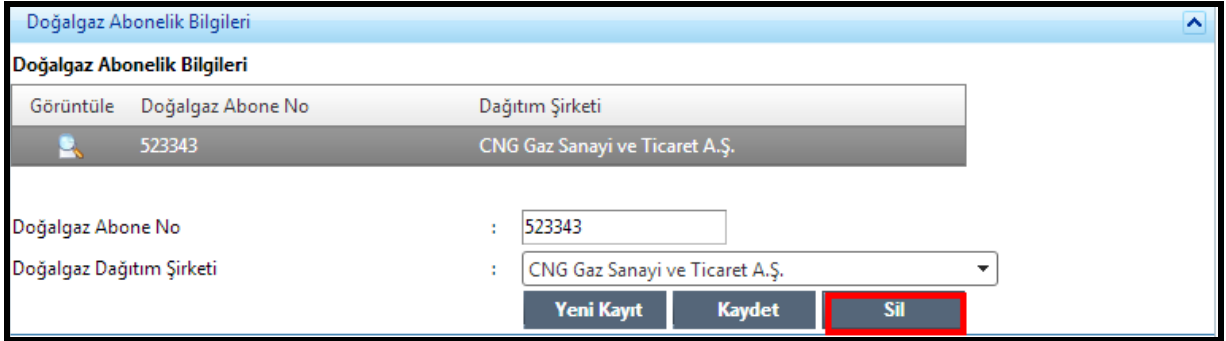
Doğalgaz Abone No : 523343

Doğalgaz Dağıtım Şirketi : CNG Gaz Sanayi ve Ticaret A.Ş.

Yeni Kayıt Kaydet Sil


Şekil 22 – Doğalgaz Abonelik Bilgileri Yeni Kayıt Ekranı

Firmayı üste bulunan listeden seçip, Şekil 23'da gösterilen "Sil" butonuna basarak doğalgaz abonelik bilgileri silebilirsiniz.



Doğalgaz Abonelik Bilgileri

Doğalgaz Abonelik Bilgileri

Görüntüle	Doğalgaz Abone No	Dağıtım Şirketi
	523343	CNG Gaz Sanayi ve Ticaret A.Ş.

Doğalgaz Abone No : 523343

Doğalgaz Dağıtım Şirketi : CNG Gaz Sanayi ve Ticaret A.Ş.

Yeni Kayıt Kaydet **Sil**

Şekil 23– Doğalgaz Abonelik Bilgileri Sil Ekranı

2.5.2.5 Kuruluş ve Yatırım Bilgileri

Firma kendine uygun bir şekilde Şekil 24'deki alanları doldurarak kuruluş ve yatırım bilgileri "Kuruluş ve Altyapı Bilgileri Kaydet" butonuna tıklayarak işlemini tamamlayabilir.

Kuruluş Bilgileri

Kuruluş ve Yatırım Bilgileri

Bina Tipi : ÇELİK KONSTRÜKSİYON

Mal sahibi / Kiracı : Mal Sahibi Kiracı

Kuruluş Tipi : Kamu Kuruluşu Özel Sektör Kuruluşu

Kamu / Özel ortaklığında Özel'in Payı (%) : 5

Yatırım Tarihi : 13.12.2012

Yatırım Teşvik Belgeniz var mı? : Evet Hayır

Yatırım Teşvik Belgesi Tarihi :

Yatırım Teşvik Belgesi No :

Yatırımda Yabancı Sermaye Payı var mı? : Evet Hayır

Yatırımdaki Yabancı Sermaye Payı : 4

Yatırımın Menşei Ülke : ALMANYA

Gayri Maddi Hak var mı? : Evet Hayır

Ülkesi : BELARUS

Tesisinizin Çalışma Şekli : Sürekli Mevsimlik

Üretim Yapılan Yer : Küçük Sanayi Sitesi Organize Sanayi Bölgesi
 Serbest Bölge Endüstri Bölgesi
 İş Geliştirme Merkezi Teknoloji Geliştirme Merkezi
 Diğer

Tesisin Kurulu Elektrik Gücü (kW) : 6.662

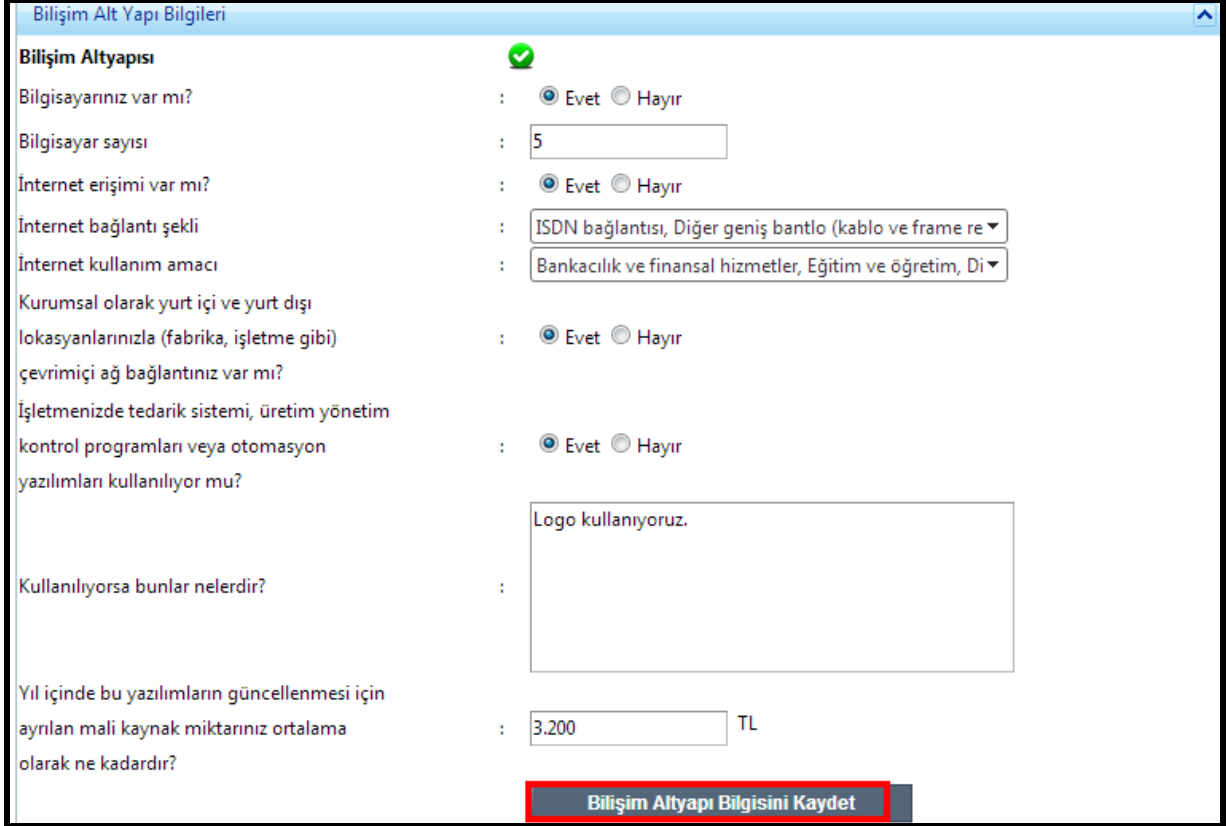
Jeneratör Gücü (kW) : 6.662

Kuruluş ve Altyapı Bilgilerini Kaydet

Şekil 24 – Kuruluş ve Yatırım Bilgileri Kayıt Ekranı

2.5.2.6 Bilişim Altyapısı

Firma kendine uygun bir şekilde Şekil 25'deki alanları bilişim altyapı bilgisi kaydetmek için "Bilişim altyapı Bilgisini Kaydet" butonuna tıklayarak işlemini tamamlayabilir.



Bilişim Alt Yapı Bilgileri

Bilişim Altyapısı

Bilgisayarınız var mı? : Evet Hayır

Bilgisayar sayısı :

İnternet erişimi var mı? : Evet Hayır

İnternet bağlantı şekli :

İnternet kullanım amacı :

Kurumsal olarak yurt içi ve yurt dışı lokasyonlarınızla (fabrika, işletme gibi) çevrimiçi ağı bağlantınız var mı? : Evet Hayır

İşletmenizde tedarik sistemi, üretim yönetim kontrol programları veya otomasyon yazılımları kullanılıyor mu? : Evet Hayır

Kullanılıyorsa bunlar nelerdir? :

Yıl içinde bu yazılımların güncellenmesi için ayrılan mali kaynak miktarınız ortalama olarak ne kadardır? : TL

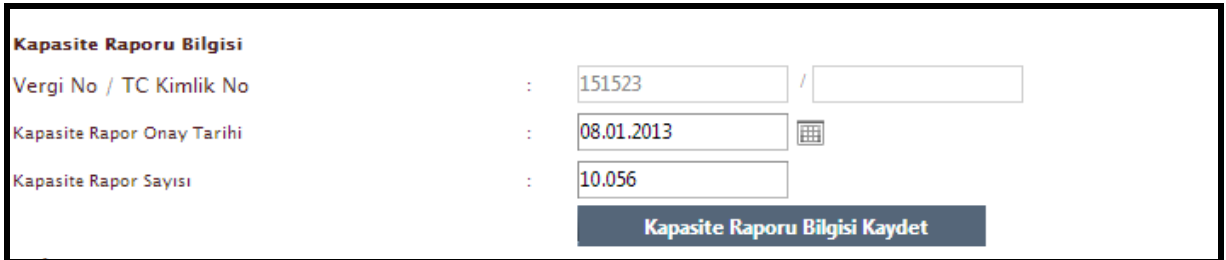
Bilişim Altyapı Bilgisini Kaydet

Şekil 25 – Bilişim Altyapısı Kaydet Ekranı

2.5.3 Kapasite Bilgileri

2.5.3.1 Kapasite Raporu Bilgisi

Firma kendine uygun bir şekilde Şekil 26'deki alanları doldurarak kapasite raporu bilgisi "Kapasite Raporu Bilgisi Kaydet" butonuna tıklayarak işlemini tamamlayabilir.



Kapasite Raporu Bilgisi

Vergi No / TC Kimlik No : /

Kapasite Rapor Onay Tarihi :

Kapasite Rapor Sayısı :


Kapasite Raporu Bilgisi Kaydet


Şekil 26 – Kapasite Raporu Bilgisi Ekranı

2.5.3.2 Makine ve Tesisat

Firma kendine uygun makine kodunu bulabilmek için Şekil 27’de görülen “Seç” butonuna basıp açılacak olan Şekil 28’deki ekrandan kendine uygun olacak şekilde isterlerse “Ürün Adına Göre” , “Prodcom Koduna Göre” ve “GTİP Koduna Göre” arama yapabilir ve kendine uygun olanı seçebilir.

Makine ve Tesisat

Görüntüle	Makine Adı	Makine Cins ve Özellikleri	Makine Gücü	Adet
	ekmek dilimleme	dilimleme	33,00	3

 * Kapasite raporunuzdaki Tablo-1'deki verileri giriniz.

Makine Adı :

Makine Kod : **Seç**

Makine Cinsi / Özellikleri :

Marka :

Model :

Yerli/İthal : Yerli İthal

Adet :

Makine Gücü(BG/MW) :

Makine Model Yılı :

Makine Seri Numarası :

Makine amortisman'a tabi mi? : Evet Hayır

Yeni Kayıt **Kaydet** **Sil**

Şekil 27 – Makine ve Tesisat Seç Ekranı(1)

Ürün Arama

Arama Tipi : Ürün Adına Göre Prodcod Koduna Göre GTİP Koduna Göre

Anahtar kelime : İçinde Geçenlerde Ara

Aradığınız kriterlere uygun 13 adet ürün bulunmuştur.

- 25 : Fabrikasyon metal ürünler, makine ve ekipmanlar hariç
 - 25.99 : Başka yerde sınıflandırılmamış diğer fabrikasyon metal ürünlerin imalatı
 - 25.99.12 : Sofra, mutfak veya diğer ev eşyaları ile bunların parçaları (demir, çelik, bakır ve alüminyumdan)
 - 25.99.12.70.00 : Ekmek dilme cihazları, ağırlık = < 10 kg.
- 28 : Başka yerde sınıflandırılmamış makine ve ekipmanlar

25.99.12.70.00 : Ekmek dilme cihazları, ağırlık = < 10 kg.

Şekil 28 – Makine ve Tesisat Seç Ekranı(2)


Firma kendine uygun bir şekilde Şekil 30'deki alanları doldurarak makine ve tesisat bilgilerini "Kaydet" butonuna tıklayarak işlemini tamamlayabilir.

Makine Adı	:	<input type="text" value="EKMEK DİLİMLEME"/>
Makine Kod	:	<input type="text" value="25.99.12.70.00 : Ekmek dilme cihazları, ağırlık = < 10 kg."/> <input type="button" value="Seç"/>
Makine Cinsi / Özellikleri	:	<input type="text" value="dilimleme"/>
Marka	:	<input type="text" value="bosch"/>
Model	:	<input type="text" value="A-12"/>
Yerli/İthal	:	<input checked="" type="radio"/> Yerli <input type="radio"/> İthal
Adet	:	<input type="text" value="3"/>
Makine Gücü(BG/MW)	:	<input type="text" value="3300"/>
Makine Model Yılı	:	<input type="text" value="2012"/>
Makine Seri Numarası	:	<input type="text" value="54654651"/>
Makine amortisman'a tabi mi?	:	<input checked="" type="radio"/> Evet <input type="radio"/> Hayır
<input type="button" value="Yeni Kayıt"/> <input type="button" value="Kaydet"/> <input type="button" value="Sil"/>		

Şekil 29 – Makine ve Tesisat Kaydet Ekranı

Kullanıcı isterse birden fazla makine ve tesisat bilgisini kaydedebilir ve her kaydettiği bilgisi yukarıda liste olarak sıralanır(Şekil 30 'teki gibi)

Makina ve Tesisat

Görüntüle	Makine Adı	Makine Cins ve Özellikleri	Makine Gücü	Adet
	ekmek dilimleme	dilimleme	33,00	3

! * Kapasite raporunuzdaki Tablo-1'deki verileri giriniz.

Makine Adı :

Makine Kod : **Seç**

Makine Cinsi / Özellikleri :

Marka :

Model :

Yerli/İthal : Yerli İthal

Adet :

Makine Gücü(BG/MW) :

Makine Model Yılı :

Makine Seri Numarası :


Makine amortisman'a tabi mi? : Evet Hayır

Yeni Kayıt **Kaydet** **Sil**

Şekil 30 – Makine ve Tesisat Listesi Ekranı

Firma kendine uygun bir şekilde Şekil 31'deki alanları doldurarak makine ve tesisat bilgilerini “Yeni Kayıt” butonuna tıklayarak işlemi tamamlayabilir.

Makina ve Tesisat

Görüntüle	Makine Adı	Makine Cins ve Özellikleri	Makine Gücü	Adet
	ekmek dilimleme	dilimleme	33,00	3

! * Kapasite raporunuzdaki Tablo-1'deki verileri giriniz.

Makine Adı :

Makine Kod : **Seç**

Makine Cinsi / Özellikleri :

Marka :

Model :

Yerli/İthal : Yerli İthal

Adet :

Makine Gücü(BG/MW) :

Makine Model Yılı :

Makine Seri Numarası :


Makine amortisman'a tabi mi? : Evet Hayır

Yeni Kayıt **Kaydet** **Sil**

Şekil 31 – Makine ve Tesisat Yeni Kayıt Ekranı

Firmayı üste bulunan listeden seçip, Şekil 32'da gösterilen "Sil" butonuna basarak makine ve tesisat bilgilerini silebilirsiniz.

Makina ve Tesisat

Görüntüle	Makine Adı	Makine Cins ve Özellikleri	Makine Gücü	Adet
	ekmek dilimleme	dilimleme	33,00	3

! * Kapasite raporunuzdaki Tablo-1'deki verileri giriniz.

Makine Adı :

Makine Kod : **Seç**

Makine Cinsi / Özellikleri :

Marka :

Model :

Yerli/İthal : Yerli İthal

Adet :

Makine Gücü(BG/MW) :

Makine Model Yılı :

Makine Seri Numarası :

Makine amortisman'a tabi mi? : Evet Hayır


Yeni Kayıt **Kaydet** **Sil**

Şekil 32 – Makine ve Tesisat Sil Ekranı

2.5.3.3 Yıllık Üretim Kapasitesi

Firma kendine uygun makine kodunu bulabilmek için Şekil 33'de görülen "Seç" butonuna basıp açılacak olan Şekil 34'deki ekrandan kendine uygun olacak şekilde isterlerse "Ürün Adına Göre", "Prodcom Koduna Göre" ve "GTİP Koduna Göre" arama yapabilir ve kendine uygun olanı seçebilir.

Yıllık Üretim Kapasitesi

Görüntüle	Madde Adı	Ticari Teknik Adı	Madde Cins Özellik	Madde Kodu
	tuzlu ürünler	bisküvi	tuzlu ürün	Ekmekçi mamulleri; aromalı/tuzlu ürünler

! * Kapasite raporunuzdaki Tablo-2'deki verileri giriniz.

Madde Adı :

Madde Cins/Özellik :

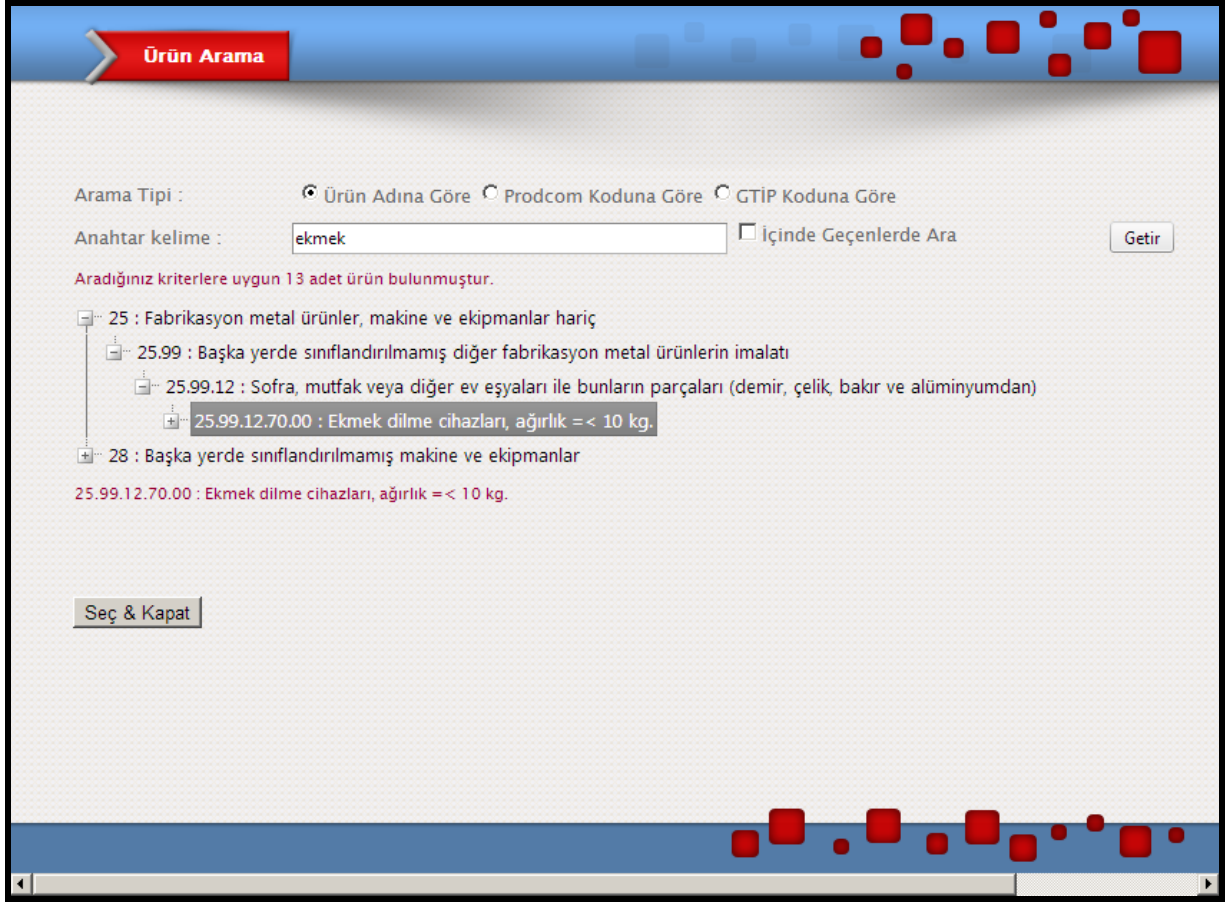
Ticari ve Teknik Adı :

Madde Kodu : **Seç**

Madde Miktarı/Madde Miktarı Birimi : **Seçtiğiniz ürüne ait birim cinsini dikkate alarak giriş yapınız.**

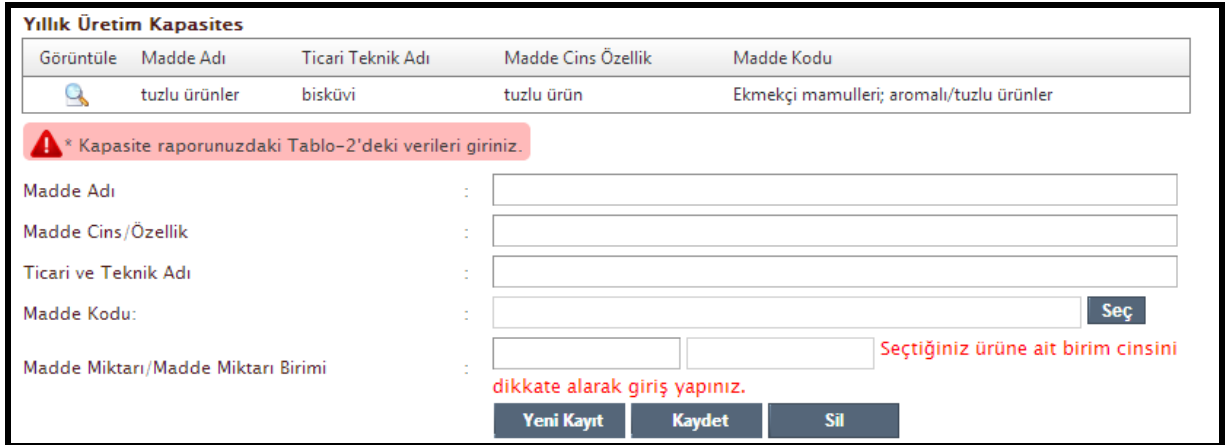
Yeni Kayıt **Kaydet** **Sil**

Şekil 33 – Yıllık Üretim Kapasitesi Seç Ekranı(1)



Şekil 34 – Yıllık Üretim Kapasitesi Seç Ekranı (2)


Kullanıcı isterse birden fazla yıllık üretim kapasitesi bilgisini kaydedebilir ve her kaydettiği bilgisi yukarıda liste olarak sıralanır(Şekil 35 'teki gibi)



Şekil 35 –Yıllık Üretim Bilgisi Listesi Ekranı

Firma kendine uygun bir şekilde Şekil 36'deki alanları doldurarak yıllık üretim kapasitesi bilgilerini "Kaydet" butonuna tıklayarak işlemini tamamlayabilir.

Yıllık Üretim Kapasites

Görüntüle	Madde Adı	Ticari Teknik Adı	Madde Cins Özelliik	Madde Kodu
	tuzlu ürünler	bisküvi	tuzlu ürün	Ekmekçi mamulleri; aromalı/tuzlu ürünler

! * Kapasite raporunuzdaki Tablo-2'deki verileri giriniz.

Madde Adı : süt

Madde Cins/Özellik : laktosuz süt

Ticari ve Teknik Adı : pınar süt

Madde Kodu : 10.51.11.37.00 : Süt, krema (katı yağ = <.%1, diğer) **Seç**


Madde Miktarı/Madde Miktarı Birimi : 5000,00 kg **Seçtiğiniz ürüne ait birim cinsini dikkate alarak giriş yapınız.**

Yeni Kayıt Kaydet Sil

Şekil 36 –Yıllık Üretim Kapasite Kayıt Ekranı

Kullanıcı "Kaydet" tuşuna bastıktan sonra Şekil 37'deki gibi bir uyarı ekranı çıkıyor.

Sayın kullanıcımız;

Üretim bilgilerinizde yapmış olduğunuz değişiklik sonucunda, Sanayi sicil belgenizin değişikliği gerekmektedir. Eski belgenizin geçerliliği sona erecektir,  bu belgeyi il müdürlüğüne bir dilekçe ile iade ediniz. Yeni belgenizi il müdürlüğünden alabilirsiniz.


Bu değişikliği yapmak istediğinize emin misiniz?

Evet Hayır

Şekil 37 - Yıllık Üretim Kapasitesi Uyarı Ekranı

Firma kendine uygun bir şekilde Şekil 38'deki alanları doldurarak yıllık üretim bilgilerini "Yeni Kayıt" butonuna tıklayarak işlemini tamamlayabilir.

Yıllık Üretim Kapasites

Görüntüle	Madde Adı	Ticari Teknik Adı	Madde Cins Özelliik	Madde Kodu
	tuzlu ürünler	bisküvi	tuzlu ürün	Ekmekçi mamulleri; aromalı/tuzlu ürünler

! * Kapasite raporunuzdaki Tablo-2'deki verileri giriniz.

Madde Adı :

Madde Cins / Özelliik :

Ticari ve Teknik Adı :

Madde Kodu : **Seç**

Madde Miktarı / Madde Miktarı Birimi : **Seçtiğiniz ürüne ait birim cinsini dikkate alarak giriş yapınız.**


Yeni Kayıt **Kaydet** **Sil**

Şekil 38 –Yıllık Üretim Kapasite Bilgisi Yeni Kayıt Ekranı

2.5.3.4 Yıllık Tüketim Kapasitesi

Firma kendine uygun makine kodunu bulabilmek için Şekil 39'da görülen "Seç" butonuna basıp açılacak olan Şekil 40'daki ekrandan kendine uygun olacak şekilde isterlerse "Adına Göre" ve "Koduna Göre" arama yapabilir ve kendine uygun olanı seçebilir.

Yıllık Tüketim Kapasitesi

Görüntüle	Tüketim Madde Adı	Ticari Teknik Adı	Madde Cinsi	Madde Kodu
	süt	süt	süt	Dondurma ve yenilen buzlar; diğer, katı süt yağı<. % 3

! * Kapasite raporunuzdaki Tablo-4'deki verileri giriniz.

Madde Adı :

Madde Cins / Özelliik :

Ticari ve Teknik Adı :

Yerli / İthal : Yerli İthal

Madde Kodu : **Seç**

Madde Miktarı / Madde Miktarı Birimi : **Seçtiğiniz ürüne ait birim cinsini dikkate alarak giriş yapınız.**

Yeni Kayıt **Kaydet** **Sil**

Şekil 39 – Yıllık Tüketim Kapasitesi Seç Ekranı(1)

Arama Tipi : Ada Göre Koda Göre

Anahtar kelime :

Aradığınız kriterlere uygun 82 adet ürün bulunmuştur...

10 Gıda ürünleri

- 10.72 Peksimet ve bisküvi imalatı; dayanıklı pastane ürünleri ve dayanıklı kek imalatı
- 10.82 Kakao, çikolata ve şekerleme imalatı
 - 10.82.14 Kakao tozu (çikolata içeren, sakkaroz içermeyen/sakkaroz/izoglikoz <% 5)
 - 10.82.14 Kakao tozu (çikolata içeren, sakkaroz içermeyen/sakkaroz/izoglikoz <% 5)
 - 10.82.21 Çikolata aromalı kaplama malzemeleri, ağırlığına göre kakao yağı içeriği ? % 18 olan ve ağırlığı 2 kg'dan fazla paketlenen
 - 10.82.21 Çikolata ve kakao içeren diğer gıda müstahzarları, ağırlığı >2 kg olan blok, dilim ve bar şeklinde veya sıvı, ezme, toz ve diğer formlarda
 - 10.82.21 Çikolatalar ve kakao içeren gıda müstahzarları, dökme halinde (tatlandırılmış kakao tozu ve beyaz çikolata hariç)

Şekil 40 – Yıllık Tüketim Kapasitesi Seç Ekranı(2)

Firma kendine uygun bir şekilde Şekil 41'deki alanları doldurarak yıllık tüketim kapasitesi bilgilerini "Kaydet" butonuna tıklayarak işlemini tamamlayabilir.

Yıllık Tüketim Kapasitesi

Görüntüle	Tüketim Madde Adı	Ticari Teknik Adı	Madde Cinsi	Madde Kodu
	süt	süt	süt	Dondurma ve yenilen buzlar; diğer, katı süt yağı<.% 3

! * Kapasite raporunuzdaki Tablo-4'deki verileri giriniz.

Madde Adı :

Madde Cins / Özellik :

Ticari ve Teknik Adı :

Yerli/İthal : Yerli İthal


Madde Kodu :

Madde Miktarı /Madde Miktarı Birimi : **Seçtiğiniz ürüne ait birim cinsini dikkate alarak giriş yapınız.**

Şekil 41– Yıllık Tüketim Kapasitesi Kaydet Ekranı

Firma kendine uygun bir şekilde Şekil 42'deki alanları doldurarak yıllık tüketim bilgilerini "Yeni Kayıt" butonuna tıklayarak işlemini tamamlayabilir.

Yıllık Tüketim Kapasitesi

Görüntüle	Tüketim Madde Adı	Ticari Teknik Adı	Madde Cinsi	Madde Kodu
	süt	süt	süt	Dondurma ve yenilen buzlar; diğer, katı süt yağı<. % 3

! * Kapasite raporunuzdaki Tablo-4'deki verileri giriniz.

Madde Adı :

Madde Cins / Özellik :

Ticari ve Teknik Adı :

Yerli/İthal : Yerli İthal


Madde Kodu :

Madde Miktarı /Madde Miktarı Birimi :

Şekil 42 – Yıllık Tüketim Kapasitesi Yeni Kayıt Ekranı

Kullanıcı isterse birden fazla yıllık tüketim kapasitesi bilgisini kaydedebilir ve her kaydettiği bilgisi yukarıda liste olarak sıralanır(Şekil 43 'teki gibi)

Yıllık Tüketim Kapasitesi

Görüntüle	Tüketim Madde Adı	Ticari Teknik Adı	Madde Cinsi	Madde Kodu
	süt	süt	süt	Dondurma ve yenilen buzlar; diğer, katı süt yağı<. % 3

! * Kapasite raporunuzdaki Tablo-4'deki verileri giriniz.

Madde Adı :

Madde Cins / Özellik :

Ticari ve Teknik Adı :

Yerli/İthal : Yerli İthal


Madde Kodu :

Madde Miktarı /Madde Miktarı Birimi :

Şekil 43 – Yıllık Tüketim Kapasitesi Listesi Ekranı

Firmalar gerekli olduğu durumlarda isterlerse Yıllık Tüketim Kapasitesini Şekil 44’de gösterildiği gibi “Sil” butonuna basarak silebilirler.

Yıllık Tüketim Kapasitesi

Görüntüle	Tüketim Madde Adı	Ticari Teknik Adı	Madde Cinsi	Madde Kodu
	süt	süt	süt	Dondurma ve yenilen buzlar; diğer, katı süt yağı<. % 3

! * Kapasite raporunuzdaki Tablo-4'deki verileri giriniz.

Madde Adı :

Madde Cins / Özellik :

Ticari ve Teknik Adı :

Yerli/İthal : Yerli İthal

Madde Kodu :

Madde Miktarı /Madde Miktarı Birimi :

Şekil 44 –Yıllık Tüketim Kapasitesi Sil Ekranı

2.5.4 Ar-Ge Faaliyetleri

Kullanıcılar Şekil 45'da görünen alanları doldurup "Kaydet" butonuna bastığında kaydetme işlemini tamamlamış olurlar. Temizle" butonuna da ekrandaki alanlarda yazanları temizler.

Ar-Ge Faaliyetler

İşletmenizde Ar-Ge faaliyetleri var mı? : Evet Hayır

İşletmenizde Ar-Ge faaliyetleri : Yeni ürün Ürün geliştirme
 Pazarlama Organizasyon
 Üretim yöntemi Diğer

Ar-Ge faaliyetlerini nerede yürütüyorsunuz? : İşletmemizde Teknokent(lerde)
 Ar-Ge Merkezi Diğer

AR-GE Personeli Niteliği

Lisans mezunu sayısı :

Yüksek Lisans mezunu sayısı :

Doktora mezunu sayısı :

Diğer mezunu sayısı :

Ar-Ge desteği aldınız mı? : Evet Hayır
 Kamu Özel Vakıf

Ar-Ge için ayrılan bütçe var mı? : Evet Hayır

AR-GE için ayrılan bütçe : TL

Kalite Kontrol Birimi

Kalite kontrol birimi var mı? : Evet Hayır

Çalışan sayısı (Tam zamanlı çalışanları kapsar) :

Kalite sistem belgesi var mı? : Evet Hayır

Kalite sistem belgelerinizi seçiniz :

Şekil 45 – Ar-Ge Faaliyetleri Ekranı

2.5.5 Onay

Kullanıcının her şeyi anlayarak ve doğru girdiğine dair onay verdiği bölümdür. "Tüm Bilgileri Okudum" butonuna basarak verdiği verilerin doğruluğunu onaylamış olur.

Şirketinizin Özet Bilgileri

⚠ Bilgileri onaylamadan önce görüntülemek istediğiniz alana tıklayınız.

Şirket Bilgileri

- Şirket Kimlik Bilgisi
- Üretim Yeri Adresleri
- Ar-Ge Faaliyetleri

Tesis Bilgileri

- Çevre Bilgileri
- SGK Bilgileri
- Elektrik Abone Bilgileri
- Doğalgaz Abonelik Bilgileri
- Kuruluş ve Yatırım Bilgileri
- Bilişim Altyapısı

Kapasite Bilgileri

- Kapasite Raporu Bilgileri
- Makina ve Tesisat Bilgileri
- Yıllık Tüketim Kapasitesi
- Yıllık Üretim Kapasitesi

Şirket Kimlik Bilgileri

Ünvan	: Petlas
Vergi No	:
TC Kimlik No	: 10000000000
Sanayi Sicil Belge No	: 11
Bağlı Olduğu Holding	:
Ticaret Sicil No	:
Şirket Tipi	: Şube / Ofis
Şirket Kuruluş Tarihi	:
İşe Başlama Tarihi	: 02.11.2012
Şirket Faaliyet Alanı	: 01.21
Faal/Terk Durumu	: Faal
Üretime Başlama Tarihi	: 03.11.2012
Kamu Özel Ayrımı	:

Bilgilerin Saklanması ve Girilen Bilgilerin Onaylanması

Aşağıda belirtilen hususların yerine getirilmemesi halinde kanun gereği idari para cezası uygulanacaktır.

1. Sanayi işletmesinin üretim faaliyetine başladıktan itibaren iki ay içinde kayıt ettirilmemesi
2. Ünvan değişikliği, adres değişikliği, ürün değişikliği, faaliyet değişikliğinin bir ay içinde bildirilmemesi,
3. Sanayi işletmesinin geçici veya sürekli kapatılması ve tekrar faaliyete geçmesi hallerinin bir ay içinde bildirilmemesi,
4. Sanayi sicil belgesinin görevli memura ibraz edilmemesi,
5. İstenen bilginin yanlış olarak verilmesi,
6. Firma yukarıdaki değişiklikleri ve bildirimleri süresi içinde yapmakla yükümlüdür.

Elektronik Ortamda Onay Sürecinin Başlatılması

✓ İşletmenizin bilgilerinin doğruluğunu kontrol ettikten sonra, Sanayi Sicil Belgenizin elektronik ortamdaki onay sürecini başlatmak için aşağıdaki alanı işaretledikten sonra görüntülenecek olan "Onay Sürecini Başlat" butonuna tıklayarak süreci başlatınız.

Onay Sürecini Başlat

Şekil 46 – Onay Ekranı (1)

Şirketinizin Özet Bilgileri

! Bilgileri onaylamadan önce görüntülemek istediğiniz alana tıklayınız.

Şirket Bilgileri

Şirket Kimlik Bilgisi

Üretim Yeri Adresleri

Ar-Ge Faaliyetleri

Tesis Bilgileri

Çevre Bilgileri

SGK Bilgileri

Elektrik Abone Bilgileri

Doğalgaz Abonelik Bilgileri

Kuruluş ve Yatırım Bilgileri

Bilişim Altyapısı

Kapasite Bilgileri

Kapasite Raporu Bilgileri

Makina ve Tesisat Bilgileri

Yıllık Tüketim Kapasitesi

Yıllık Üretim Kapasitesi

Şirket Kimlik Bilgileri

Ünvan : Petlas
Vergi No :
TC Kimlik No : 10000000000
Sanayi Sicil Belge No : 11
Bağlı Olduğu Holding :
Ticaret Sicil No :
Şirket Tipi : Şube / Ofis
Şirket Kuruluş Tarihi :
İşe Başlama Tarihi : 02.11.2012
Şirket Faaliyet Alanı : 01.21
Faal/Terk Durumu : Faal
Üretime Başlama Tarihi : 03.11.2012
Kamu Özel Ayrımı :

Bilgilerin Saklanması ve Girilen Bilgilerin Onaylanması

Aşağıda belirtilen hususların yerine getirilmemesi halinde kanun gereği idari para cezası uygulanacaktır.

1. Sanayi işletmesinin üretim faaliyetine başladıktan itibaren iki ay içinde kayıt ettirilmemesi
2. Ünvan değişikliği, adres değişikliği, ürün değişikliği, faaliyet değişikliğinin bir ay içinde bildirilmemesi,
3. Sanayi işletmesinin geçici veya sürekli kapatılması ve tekrar faaliyete geçmesi hallerinin bir ay içinde bildirilmemesi,
4. Sanayi sicil belgesinin görevli memura ibraz edilmemesi,
5. İstenen bilginin yanlış olarak verilmesi,
6. Firma yukarıdaki değişiklikleri ve bildirimleri süresi içinde yapmakla yükümlüdür.

Elektronik Ortamda Onay Süreciniz Başlatılmıştır.

★ İşletme bilgilerinizin çıktısını, aşağıdaki "İşletme Bilgilerimi Yazdır" butonuna tıklayarak alabilir, elektronik olarak imzalamak için ise "Belgeyi İmzala" butonuna tıklayarak imza sürecini takip edebilirsiniz.

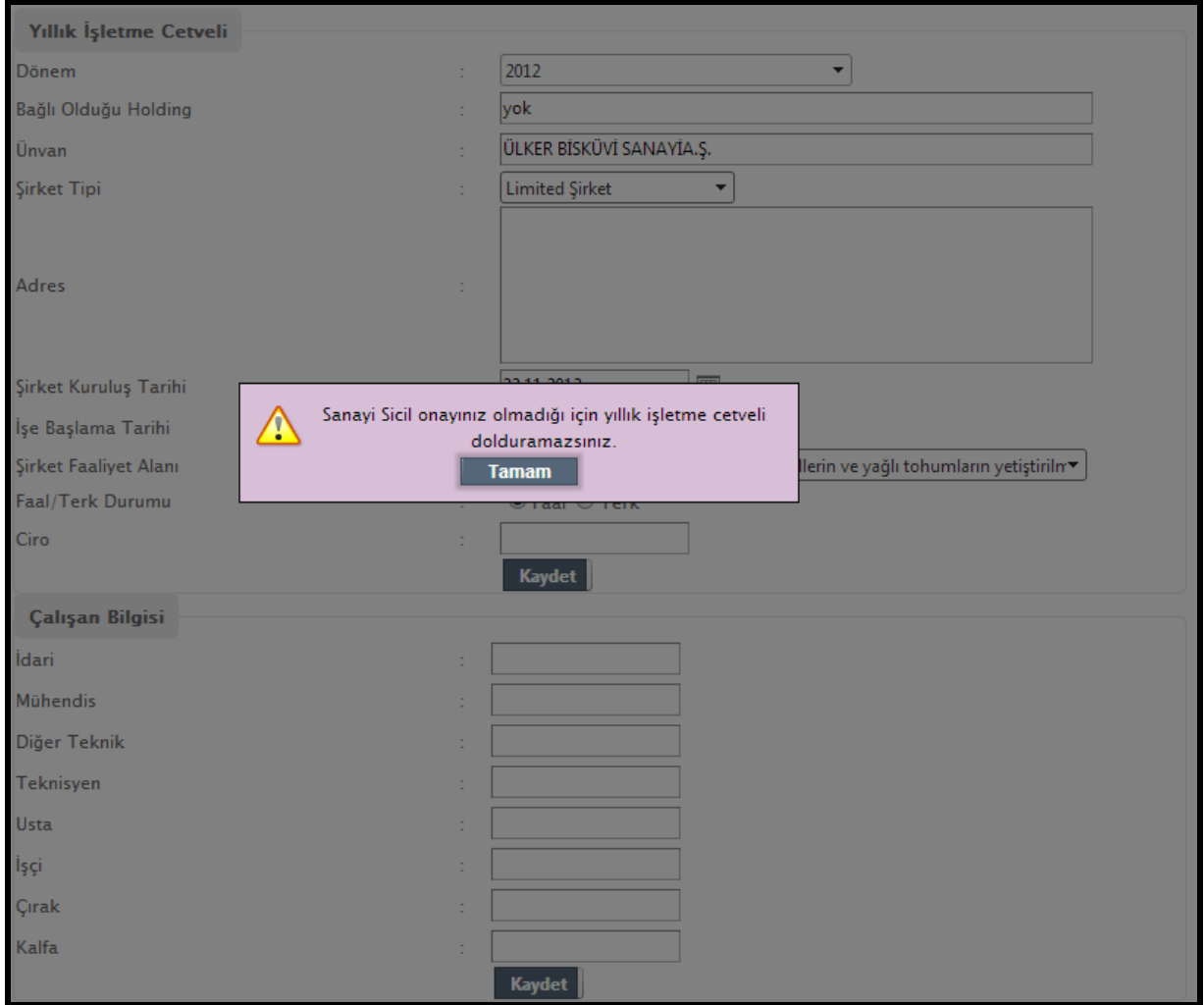
İşletme Bilgilerimi Yazdır

Belgeyi İmzala

Şekil 47 – Onay Ekranı (2)

2.6 Yıllık İşletme Cetveli

Bu alanı doldurmak isteyen kullanıcıların öncelikle “Sanayi Sicil Onayı” alması gerekmektedir. Bunu kullanıcıya belirlemek için Şekil 48’deki gibi bir uyarı verilmektedir.



The screenshot shows a web form titled "Yıllık İşletme Cetveli" (Annual Operating Statement). The form contains several fields for company information, including "Dönem" (Year) set to 2012, "Bağlı Olduğu Holding" (Parent Holding) set to "yok", "Ünvan" (Title) set to "ÜLKER BİSKÜVİ SANAYİ A.Ş.", and "Şirket Tipi" (Company Type) set to "Limited Şirket". A warning message is displayed in the center of the form, stating: "Sanayi Sicil onayınız olmadığı için yıllık işletme cetveli dolduramazsınız." (You cannot fill out the annual operating statement because you do not have an industrial register approval.) The message includes a yellow warning icon and a "Tamam" (OK) button. Below the warning, there are buttons for "Kaydet" (Save) and "Çalışan Bilgisi" (Employee Information). The "Çalışan Bilgisi" section includes fields for "İdari" (Administrative), "Mühendis" (Engineer), "Diğer Teknik" (Other Technical), "Teknisyen" (Technician), "Usta" (Master), "İşçi" (Worker), "Çıracak" (Apprentice), and "Kalfa" (Apprentice).

Şekil 48 – Sanayi Sicil Onayınız Yok Uyarı Ekranı

2.6.1 Yıllık İşletme Cetveli

Kullanıcılar Şekil 49 'te görülen alanları doldurarak yıllık işletme cetveli kaydını yapabilirler.

Yıllık İşletme Cetveli	
Dönem	: 2012
Bağlı Olduğu Holding	:
Ünvan	: YENİ ÇINAR UNLU MAMÜLLERİ GIDA İNŞAAT TURİZM VE TİCARET
Şirket Tipi	: Limited Şirket
Adres	:
Şirket Kuruluş Tarihi	:
İşe Başlama Tarihi	: 10.05.2000
Şirket Faaliyet Alanı	: 10.71 Ekmek, taze pastane ürünleri ve taze kek imalatı
Faal/Terk Durumu	: <input checked="" type="radio"/> Faal <input type="radio"/> Terk
Ciro	: 50.000.000,00 TL
<input type="button" value="Kaydet"/> <input type="button" value="İşletme Bilgileri Değişiklikleri için Tıklayınız"/>	

Şekil 49 –Yıllık İşletme Cetveli Ekranı

2.6.1.1 Çalışan Bilgisi

Çalışan bilgisi Şekil 50'te görülen alanlar doldurularak kayıt edilebilir.

Çalışan Bilgisi	
İdari	: 29
Mühendis	: 45
Diğer Teknik	: 33
Teknisyen	: 15
Usta	: 50
İşçi	: 4265
Çıracak	: 212
Kalfa	: 546
<input type="button" value="Kaydet"/>	

Şekil 50 – Çalışan Bilgisi Ekranı

2.6.1.2 Tüketilen Enerji

Tüketilen enerjileri Şekil 51’da gösterilen alanlar doldurulup “Ekle” botuna basarak tüketilen enerji listesine ekleyebilirler.

Görüntüle	Enerji Türü	Tüketilen Miktar	Enerji Birimi
	BENZİN	564,00	
	BENZİN	564,00	



Tüketilen Enerji Kaynağı : BENZİN

Enerji Miktar / Birimi : 564 Enerji birimini dikkate alarak giriş yapınız.

Şekil 51 – Tüketilen Enerji Ekranı

2.6.1.3 Üretim Şekli

Üretimle ilgili bilgileri Şekil 52’deki alanları doldurarak kaydedebilirsiniz.

Ürün Bilgileri	Durum	Ürün Bilgisini Görüntüle
Madde Adı : ekmek		
Teknik Adı : ekmek		
Ürün Kod / Adı : 121393	Ekmeklik ve kaplıca (kızıl) buğday unu	
Yıllık Kapasite Miktarı : 200,00	kg	Ürün bilgileriniz eksiktir.
Fiili Üretim Miktarı : ...		
Kapasite Kullanım Oranı : ...		
Madde Adı : fdfsfevr		
Teknik Adı : refrefef		
Ürün Kod / Adı : 130000	Süt ve krema (ağırlığına göre, yağ içeriği ? % 1 olan, konsantre edilmemiş, şeker veya tatlandırıcı bir madde ilave edilmemiş, net içeriği ? 2 litre olan hazır paketlerde)	
Yıllık Kapasite Miktarı :		
Fiili Üretim Miktarı :		
Kapasite Kullanım Oranı :		

Şekil 52 – Üretim Şekli Ekranı

Üretim Bilgileri

Yerli Muhteva Oranı;

$YMO = [(Nihai \ Ürün \ Fiyatı - İthalat \ Girdi \ Tutarı) / (Nihai \ Ürün \ Fiyatı)] * 100$
formülüyle hesaplanmaktadır.

Yıllık Kapasite	:	<input type="text" value="432.432,00"/>	...
Fiili Üretim Miktarı	:	<input type="text" value="0,00"/>	...
Yerli Muhteva Oranı (%)	:	<input type="text" value="0,00"/>	
Yurtiçi Satış Miktarı	:	<input type="text" value="0,00"/>	...
Yurtiçi Satış Değeri (TL)	:	<input type="text" value="0,00"/>	
Yurtdışı Satış Miktarı	:	<input type="text" value="0,00"/>	...
Yurtdışı Satış Değeri (\$)	:	<input type="text" value="0,00"/>	
Yılsonu Satış Miktarı	:	<input type="text" value="0,00"/>	...
Yılsonu Satış Değeri (\$)	:	<input type="text" value="0,00"/>	
Üretiminizin ne kadarı, başka bir ürününüzün imalatında kullanılmıştır?	:	<input type="text" value="0,00"/>	(%)

Üretim Dağılımı

Aşağıdaki 4 alanın toplamı %100'ü sağlamalıdır.

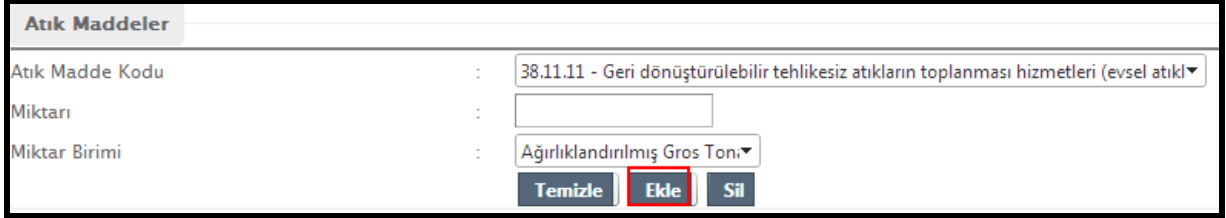
Kendi Üretiminizde (%)	:	<input type="text" value="0,00"/>
Yurtiçi Fason Üretimde (%)	:	<input type="text" value="0,00"/>
Fason olarak, bir Avrupa Birliği ülkesinde (%)	:	<input type="text" value="0,00"/>
Fason olarak yurtdışındaki diğer bir ülkede (%)	:	<input type="text" value="0,00"/>

Kaydet

53 – Ürün Bilgisini Görüntüle Ekranı

2.6.1.4 Atık Maddeler

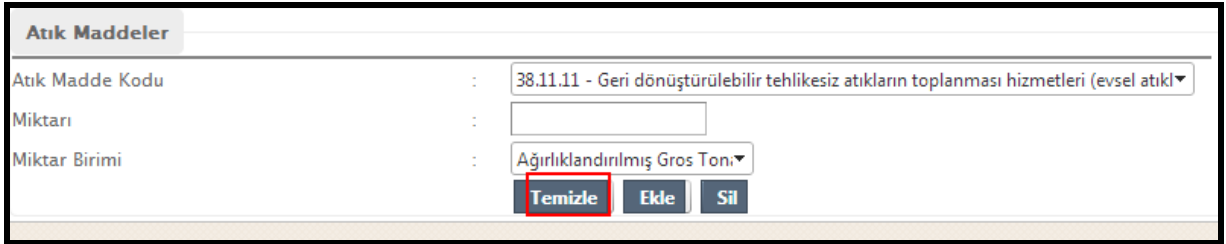
Kullanıcılar “Atık Madde Kodu ”nu çoktan seçmeli olarak seçtikten sonra miktarını ve birimini belirterek sisteme ekleyebilirler.(Şekil 54)



The screenshot shows a web form titled "Atık Maddeler". It contains three input fields: "Atık Madde Kodu" with a dropdown menu showing "38.11.11 - Geri dönüştürülebilir tehlikesiz atıkların toplanması hizmetleri (evsel atıkl)", "Miktarı" with an empty text box, and "Miktar Birimi" with a dropdown menu showing "Ağırlıklandırılmış Gros Ton". Below the fields are three buttons: "Temizle", "Ekle" (highlighted in red), and "Sil".

Şekil 54 –Atık Madde Ekle Ekranı

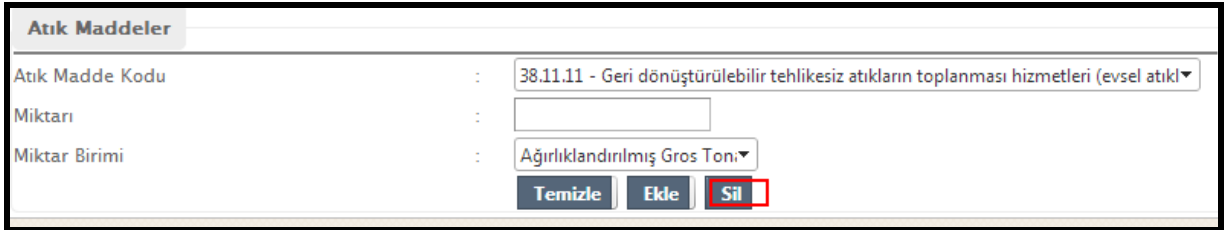
Şekil 55’da gösterilen “Temizle” butonu ile yazdıkları alanları boşaltabilirler.



The screenshot shows the same "Atık Maddeler" form as in Şekil 54. The "Ekle" button is now disabled, and the "Temizle" button is highlighted in red.

Şekil 55 – Atık Madde Temizle Ekranı

Şekil 56’te gösterilen “Sil” butonu ile eklenmiş olan atık madde girişini silebilirsiniz.



The screenshot shows the same "Atık Maddeler" form. The "Temizle" button is now disabled, and the "Sil" button is highlighted in red.

Şekil 56 – Atık Madde Sil Ekranı

2.6.2 İşletme Cetveli Anketi

Kullanıcılar Şekil 57’de gözüken anket sorularına cevap verirken kendilerine göre uygun olan “Çok Önemli”, “Önemli”, “Az Önemli”, “Önemsiz” seçeneği seçebilirler. Anketi kaydedebilmeleri için tüm anket sorularına cevap vermeleri gerekmektedir.

Girişiminizin içinde bulunduğu sorunlar ve darboğazlar

Anket Sorusu	Cevap
Öz Sermaye Yetersizliği	Çok Önemli
Kısa vadeli borç bulmadaki zorluklar (1 yıl ve altı)	Önemli
Uzun vadeli borç bulmadaki zorluklar (1 yıl ve üzeri)	Az Önemli
Kurumlar vergisi yükü	Önemsiz
Ücret üzerindeki stopaj ve sigorta yükleri	...
Kredi faizlerinin yüksekliği	...
Kredi teminatı bulmaktaki zorluklar	Çok Önemli
Kur nedeniyle ihracatta zorluklar	Önemli
İthalatta yabancı ülke kaynaklı haksız uygulamalar	Az Önemli
Ucuz yabancı mallarla rekabet	Önemsiz
Gümrük sorunları	...
Nakliye maliyetlerinin yüksekliği	...
Nitelikli eleman bulamama	...
Mevzuatın karmaşıklığı	...
Hammadde temininde yaşanan zorluklar	...
Yan sanayiden kaynaklanan zorluklar	...
Tanıtım ve pazarlama	...
Teknolojik yetersizlikler	...
Sektöründeki düşük kar marjı	...
Enerji fiyatları yüksekliği	...
Sektöründeki kayıt dışılıktan kaynaklanan haksız rekabet	...
Belediye hizmetlerindeki yetersizlikler	...
Altyapı yetersizliği (yol, su vb.)	...
Ar-Ge faaliyetleri eksikliği	...
Markalaşma eksikliği	...
Küresel piyasalardaki belirsizlikler	...
Kurucu patrone sonra aile şirketinin kurumsallaşamaması	...
Piyasayı izleyememe	...
Yurtiçi ekonomi politikalarındaki belirsizlikler	...
Sektörel işbirliği eksikliği	...
Teknolojik yeniliklere ulaşamama	...

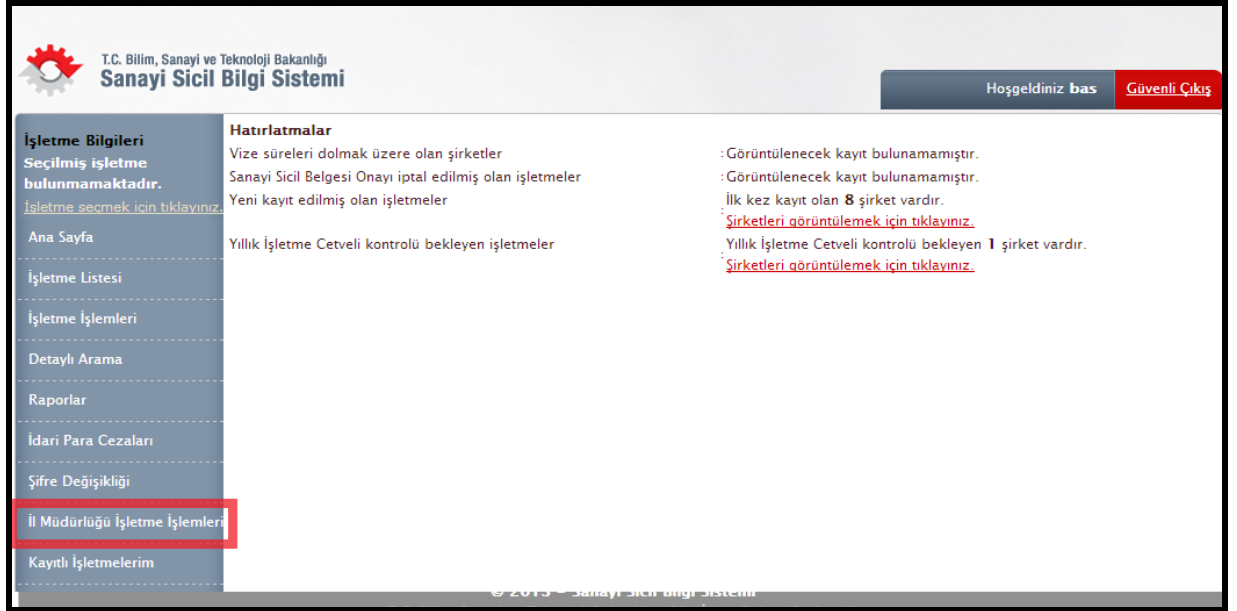
Anketi Kaydet

Şekil 57 –İşletme Cetveli Anketi Ekranı

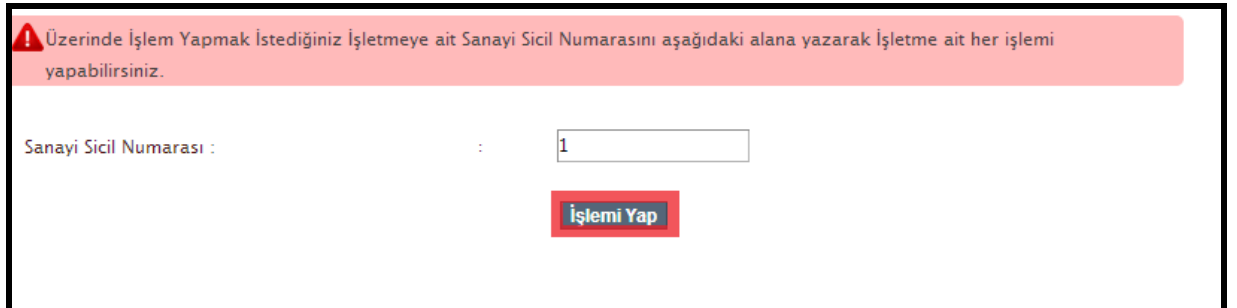
2.6.3 İl Müdürlüğü İşletme İşlemleri

İl Müdürlüğü Personeli bu bölümden üzerinde işlem yapmak istediği işletmenin "Sanayi Sicil Belge Numarasını" girerek işletmeyi , "Kayıtlı İşletmelerim" bölümünde bulunan işletme listesine ekler. Bu işlemin sonucunda seçmiş olduğu işletmenin

- Bilgilerinde değişiklik,
- Yıllık işletme cetveli girişi işlemlerini gerçekleştirebilir.
Nasıl yapılacağı da altta resimlerde gösterilmektedir.



Resim 55 – İl Müdürlüğü İşletme İşlemleri



Resim 56 – Sanayi Sicil Numarasını Kayıtlı İşletmelerine Bağlama



Resim 57 – Kayıtlı İşletmelerim

Onay Durumu	İşletme Bilgileri	Yıllık İşletme Cetveli	İşletme Cetveli Anketi	İşletme Bilgilerini Görüntüle
✓	Ticari Unvanı : Has Ticaret, Bilişim A.Ş. Bağlı Olduğu Holding : Sanayi Sicil Belge No : 1 Vergi No : 4324343243			

Resim 58 – Kayıtlı İşletmelerim